




**schönenberger**  
LIGHT



**LIGHT**  
2020 / 2021

 **ENGLER**  
LICHT & MEHR



## Über uns

### Die Firma

Wir, die Schönenberger AG, sind ein etabliertes und unabhängiges Handelsunternehmen in der Elektro- und Licht-Branche. Mit unseren drei Geschäftsfeldern ELECTRO | DECO | LIGHT haben wir eine klare Marktausrichtung und eine hohe Produktkompetenz geschaffen. Mit Leidenschaft setzen wir unsere Ressourcen in diesen Bereichen an.

Wir setzen auf nachhaltige und vertrauensvolle Beziehungen für eine gemeinsame Zusammenarbeit.

### Team Licht

Die technische Lichtabteilung hat sich in den letzten Jahren stets weiterentwickelt und gut im Markt etabliert. Ein komplettes Produkteportfolio, die Kundenzufriedenheit sowie der hohe Qualitätsanspruch sind bei uns wichtige Eigenschaften. Wir engagieren uns mit unserem Wissen und kundenorientiertem Denken die perfekte Lösung für Sie zu finden.

### Dienstleistungen

Die persönliche Beratung bei Ihnen oder auf der Baustelle liegt uns am Herzen, so dass Sie auf dem aktuellsten Stand sind. Nutzen Sie unser Wissen und unsere Dienstleistung für eine saubere Projektabwicklung. Gerne stellen wir unseren kostenlosen Dienst der Visualisierung zur Verfügung.

## À propos de nous

### Société Dei

*Nous, Schönenberger SA, sommes une société commerciale établie et indépendante dans le secteur de l'électricité et de l'éclairage. Avec nos trois secteurs d'activité ELECTRO | DECO | LIGHT nous avons créé une orientation claire vers le marché et un haut niveau de compétence produit. Nous appliquons nos ressources avec passion dans ces domaines.*

*Nous comptons sur des relations durables et de confiance pour une coopération commune.*

### Équipe éclairage

*Le département technique de l'éclairage a été continuellement développé au cours des dernières années et est bien établi sur le marché. Un portefeuille de produits complet, la satisfaction des clients et des normes de qualité élevées sont des caractéristiques importantes pour nous. Nous nous engageons à trouver la solution parfaite pour vous grâce à nos connaissances et à notre réflexion axée sur le client.*

### Service sur le terrain

*La consultation personnelle dans vos locaux ou sur le chantier est très importante pour nous, afin que vous soyez toujours à jour. Utilisez nos connaissances et notre service pour un traitement de projet pure. Nous sommes heureux de mettre à votre disposition notre service de visualisation gratuit.*

**ELECTRO. DECO. LIGHT.** Die Inspiration beginnt bei uns.



## Dienstleistungen / Services



**Lichtberatung mit Visualisierung**  
Professionelle Beratung und visualisierte Lichtplanung aus einer Hand  
**Conseil en éclairage avec visualisation**  
Conseil professionnel et planification lumière visualisée



**Aussendienst**  
Persönlicher Kontakt mit Informationsaustausch über Neuheiten, Sortimentsergänzungen und Aktionen  
**Service extérieur**  
Contact personnel avec échange d'informations sur les nouveautés, compléments de gamme et actions.



**Online-Shop**  
Einfach und bequem Bestellungen aufgeben sowie Informationsportal  
**Magasin en ligne**  
Passer les commandes simplement et facilement, et potentiel d'information



**Abholshop**  
Schnelle und unkomplizierte Abholung in Mellingen  
**Boutique pour vente à emporter**  
Enlèvement rapide et simple à Mellingen



**Lieferservice**  
Rasch und effizient ab unserem Eigenlager  
**Service de livraison**  
Rapide et efficace à partir de notre propre entrepôt



**Projektbegleitung von A bis Z**  
Persönliche Beratung vor Ort  
**Soutien aux projets de A à Z**  
Consultation personnelle sur place



**Sonderlösungen**  
Leuchten auf Wunsch lackiert, auf Mass konfektioniert etc.  
**Solutions spécials**  
Luminaires laqués sur demande, sur mesure assemblé etc.



Die Preise im Katalog sind Bruttopreise in Schweizer Franken ohne Mehrwertsteuer und vorgezogener Recyclinggebühr.

Bitte kontaktieren Sie uns, wir geben Ihnen gerne Ihre Rabattierung durch.

*Les prix du catalogue sont des prix bruts en francs suisses hors TVA et hors cotisation de recyclage anticipé.*

*N'hésitez pas à nous contacter, nous serons heureux de vous faire bénéficier de votre réduction.*

Sollten Sie Fragen oder Anregungen haben, positives sowie auch negatives, kritisches Feedback, steht Ihnen das Schönenberger-Team dankend zur Verfügung.

*Si vous avez des questions ou des suggestions, des réactions critiques, positives ou négatives, l'équipe Schönenberger se fera un plaisir de vous remercier.*

Unsere allgemeinen Geschäftsbedingungen finden Sie unter [www.msch-ag.ch/agb](http://www.msch-ag.ch/agb)

*Vous trouverez nos conditions générales de vente sur [www.msch-ag.ch/agb](http://www.msch-ag.ch/agb)*

© 05/2021 Gültig bis Widerruf. Irrtümer, Druckfehler und Preisänderungen vorbehalten.

*Valable jusqu'à révocation. Sous réserve d'erreurs, de fautes d'impression et de modifications de prix.*

**ELECTRO. DECO. LIGHT.** Die Inspiration beginnt bei uns.

# Inhaltsverzeichnis / Index

## Beleuchtung Allgemein

### Éclairage général

Einbauleuchten  
*Luminaires encastrés*

8–15



Aufbauspots  
*Spots de construction*

16–21



Aufbauleuchten  
*Lampes modulaires*

22–39



Wohnraumleuchten  
*Lumières du salon*

40–45



Aussenleuchten  
*Éclairage extérieur*

46–49



Wandleuchten  
*Appliques*

50–57



Pollerleuchten  
*Bornes*

58–61



Sicherheitsleuchten  
*Luminaires de sécurité*

62–63



## Langfeldleuchten

### Lampes à champ long

Balkenleuchten  
*Barres d'éclairage*

66–67



Feuchtraumleuchten  
*Luminaires étanches*

68–69



LED-Langfeldleuchten  
*Lampes à champ long LED*

70–73



## Büro- und Shop- Beleuchtung

### Éclairage de bureau et magasin

LED-Panel  
*Panneaux LED*

76–79



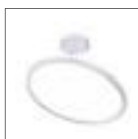
Aufbauleuchten  
*Luminaires de surface*

80–85



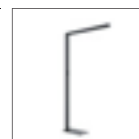
Pendelleuchten  
*Luminaires suspendus*

86–89



Stehleuchten  
*Lampes sur pied*

90–91



Stromschienen  
*Barres routières*

92–99



LED-Strahler  
*Projecteurs LED*

102–109



## Industriebeleuchtung

### Éclairage industriel

Hallenstrahler Linear  
*Armatures suspendues  
linéaire*

112–115



Hallenstrahler Rund  
*Armatures suspendues  
autour de*

116–118



Scheinwerfer  
*Projecteurs*

119–121



## LED-Linearsysteme

### Rubans et réglettes à LED

Spiegelleuchten  
*Barres d'éclairage*

124–125



LED-Profil  
*Profils LED*

126–139



LED-Streifen  
*Bandes LED*

140–143



Zubehör  
*Accessoires*

144–145



## Gartenbeleuchtung

### Éclairage de jardin

Gartenspots  
*Luminaires de jardin*

148–157



Bodeneinbauleuchten  
*Luminaires de sol*

158–167



Wandeinbauleuchten  
*Murales encastrés*

172–179



Zubehör  
*Accessoires*

180–181



Solar- & Tischleuchten  
*L'éclairage solaire & lampes  
de table*

182–185



## Highlights & Top-Produkte

### Highlights & Meilleurs produits

LT-Serie



8

Camelion



13

Pulpo



16

Redondo



22–23

Slice Circle Switch



24–25

Robusto



46

Lealed



66–67

Galaxy



78

Uno & Uno L



80–83

HiCloud



116

Einlegeprofil



126

Loris



150

Stormy



158

Thunder



168



Besuchen Sie uns auf  
[www.msch-ag.ch](http://www.msch-ag.ch)  
 Visitez-nous à  
[www.msch-ag.ch](http://www.msch-ag.ch)





Beleuchtung Allgemein  
*Éclairage général*



A



B



C



D



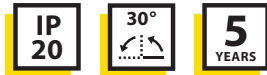
E



F

## LT-SERIE

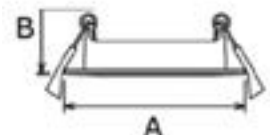
EINBAULEUCHTEN / LUMINAIRES ENCASTRÉS



	Artikel-Nr. N° d'article	Masse Dimensions	Bohrloch Diamètre d'encastrement	Gehäusefarbe Couleur du boîtier	Material Matière	Preis Prix
A	57.LT2202	85x25 mm (AxB)	Ø 68 mm	Weiss matt / blanc mat	Alu	15.20
B	57.LT2102	85x25 mm (AxB)	Ø 68 mm	Alu gebürstet / aluminium brossé	Alu	15.20
C	57.LT2200	92x25 mm (AxB)	Ø 80 mm	Weiss matt / blanc mat	Alu	15.20
D	57.LT2100	92x25 mm (AxB)	Ø 80 mm	Alu gebürstet / aluminium brossé	Alu	15.20
E	57.LT2204	90x44 mm (AxB)	Ø 80 mm	Weiss matt / blanc mat	Alu	25.00
F	57.LT2205	90x44 mm (AxB)	Ø 80 mm	Silber matt / argent mat	Alu	25.00

### Zubehör Accessoires

224.999.800	Blattfeder, 2er Set	5.30
25.819.2901.00	Halogenfassung GU10, 0.75 mm <sup>2</sup>	2.90






# BRILLIANT

EINBAULEUCHTEN / LUMINAIRES ENCASTRÉS

AC 220- 240V	CRI 80	CRI 90	IP 20
38°	60°	DIMM	DALI
	3 YEARS		

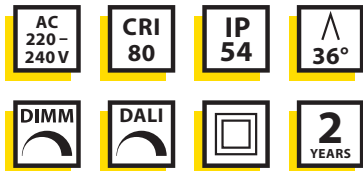


Artikel-Nr. N° d'article	Technik Données techniques	Gehäusefarbe Couleur du boîtier	Material Matière	Betriebsgerät Driver	Preis Prix
57.6992738	6.9W 720lm 2700K CRI90 38°	Silber / argent	Alu	inkl. / incl.	49.90
57.6993038	6.9W 730lm 3000K CRI90 38°	Silber / argent	Alu	inkl. / incl.	49.90
57.6994038	6.9W 740lm 4000K CRI90 38°	Silber / argent	Alu	inkl. / incl.	49.90
57.6982738	6.9W 820lm 2700K CRI80 38°	Silber / argent	Alu	inkl. / incl.	44.90
57.6983038	6.9W 830lm 3000K CRI80 38°	Silber / argent	Alu	inkl. / incl.	44.90
57.6984038	6.9W 840lm 4000K CRI80 38°	Silber / argent	Alu	inkl. / incl.	44.90
57.6982760	6.9W 820lm 2700K CRI80 60°	Silber / argent	Alu	inkl. / incl.	44.90
57.6983060	6.9W 830lm 3000K CRI80 60°	Silber / argent	Alu	inkl. / incl.	44.90
57.6984060	6.9W 840lm 4000K CRI80 60°	Silber / argent	Alu	inkl. / incl.	44.90
60.324879	Osram DALI Treiber	Weiss / blanc	Kunststoff		49.90



## DL63

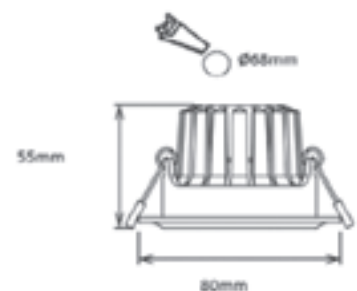
EINBAULEUCHTEN / LUMINAIRES ENCASTRÉS



Artikel-Nr. N° d'article	Technik Données techniques	Gehäusefarbe Couleur du boîtier	Material Matière	Betriebsgerät Driver
57.DL63	8W 510lm 2700K IP54	Weiss / blanc	Alu	inkl. / incl.
60.324879	Osram DALI Treiber	Weiss / blanc	Kunststoff	
Artikel-Nr. N° d'article	Masse Dimensions	Bohrloch Diamètre d'encastrement	Preis Prix	
57.DL63	80x55 (AxB)	Ø 68 mm	64.00	
60.324879	95x53x30 mm		49.90	



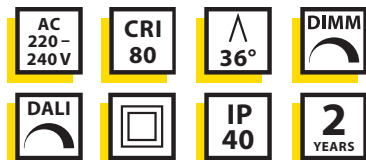
Inkl. Treiber  
Incl. conducteur





## CL79

EINBAULEUCHTEN / LUMINAIRES ENCASTRÉS

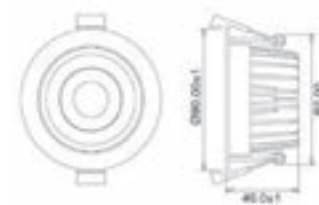


**Inkl. Netzteil**  
Incl. bloc d'alimentation

Artikel-Nr. N° d'article	Technik Données techniques	Gehäusefarbe Couleur du boîtier	Material Matière
57.CL79-3-8W-W	8W 680lm 3000K IP40	Weiss / blanc	Alu
57.CL79-3-8W-MC	8W 680lm 3000K IP40	Chrome matt / chrome mat	Alu
60.324879	Osram Dali Treiber	Weiss / blanc	Kunststoff

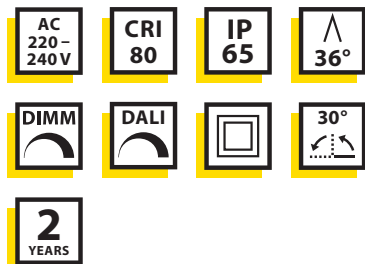
Artikel-Nr. N° d'article	Masse Dimensions	Bohrloch Diamètre d'encastrement	Preis Prix
57.CL79-3-8W-W	Ø 90 mm H 46 mm	Ø 80 mm	54.00
57.CL79-3-8W-MC	Ø 90 mm H 46 mm	Ø 80 mm	54.00
60.324879	95x53x30 mm		49.90





## CL102

EINBAULEUCHTEN / LUMINAIRES ENCASTRÉS

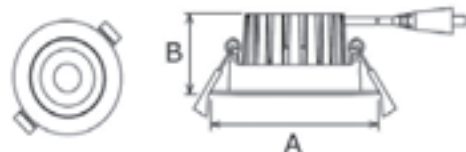


Inkl. Treiber  
Incl. conducteur

Artikel-Nr. N° d'article	Technik Données techniques	Gehäusefarbe Couleur du boîtier	Material Matière	Betriebsgerät Driver
57.CL102A	8W 530lm 2700K IP65	Weiss / blanc	Alu	inkl. / incl.
57.CL102B	10W 630lm 2700K IP65	Weiss / blanc	Alu	inkl. / incl.
60.324879	Osram DALI Treiber	Weiss / blanc	Kunststoff	

Artikel-Nr. N° d'article	Masse Dimensions	Bohrloch Diamètre d'encastrement	Preis Prix
57.CL102A	80x30 (AxB)	Ø 68 mm	54.00
57.CL102B	90x40 (AxB)	Ø 80 mm	54.00
60.324879	95x53x30 mm		49.90





A B C



D E

## CAMELION

EINBAULEUCHTEN / LUMINAIRES ENCASTRÉS



Inkl. Netzteil, Dali, Push,  
1-10V dimmbar

Incl. alimentation  
électrique, Dali, Push, 1-10V  
dimmable

Artikel-Nr. N° d'article	Technik Données techniques	Masse Dimensions	Gehäusefarbe Couleur du boîtier	Betriebsgerät Driver	Preis Prix
57.M02-3000	10-28W 1100-3100lm 3000K	110x84 mm	Silber / argent	inkl. 103x68x30 mm	149.00
57.M02-4000	10-28W 1200-3200lm 4000K	110x84 mm	Silber / argent	inkl. 103x68x30 mm	149.00
A 57.BL150	Ø 145-155 mm	165x42 mm	weiss mit silbrigen Reflektor		29.00
B 57.BL175	Ø 165-175 mm	198x63 mm	weiss mit silbrigen Reflektor		34.00
C 57.BL210	Ø 200-210 mm	229x73 mm	weiss mit silbrigen Reflektor		39.00
D 57.DL150	Ø 145-155 mm	165x36 mm	weiss / schwenkbar 30°		34.00
E 57.DL175	Ø 165-175 mm	197x44 mm	weiss / schwenkbar 30°		45.00
57.CUYL	Lackierung pro Reflektor in gewünschter RAL Farbe				149.00





## BL

EINBAULEUCHTEN / LUMINAIRES ENCASTRÉS



Artikel-Nr. N° d'article	Technik Données techniques	Gehäusefarbe Couleur du boîtier	Material Matière	Betriebsgerät Driver
57.BL262-8W-840-W-90	8W 719lm 4000K IP20	Weiss matt / blanc mat	Alu	inkl. / incl.
57.BL272-10W-840-W-90	10W 1000lm 4000K IP20	Weiss matt / blanc mat	Alu	inkl. / incl.
57.BL282-20W-840-W-90	20W 2188lm 4000K IP20	Weiss matt / blanc mat	Alu	inkl. / incl.
57.BL292-26W-840-W-90	26W 2880lm 4000K IP20	Weiss matt / blanc mat	Alu	inkl. / incl.
60.324879	Oram DALI Treiber	Weiss / blanc	Kunststoff	

Artikel-Nr. N° d'article	Masse Dimensions	Bohrloch Diamètre d'encastrement	Preis Prix
57.BL262-8W-840-W-90	106x34 mm (AxB)	Ø 90-95 mm	59.00
57.BL272-10W-840-W-90	140x36 mm (AxB)	Ø 125-130 mm	69.00
57.BL282-20W-840-W-90	180x38 mm (AxB)	Ø 165-170 mm	89.00
57.BL292-26W-840-W-90	230x38 mm (AxB)	Ø 200-210 mm	119.00
60.324879	95x53x30 mm		49.90

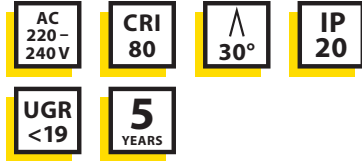






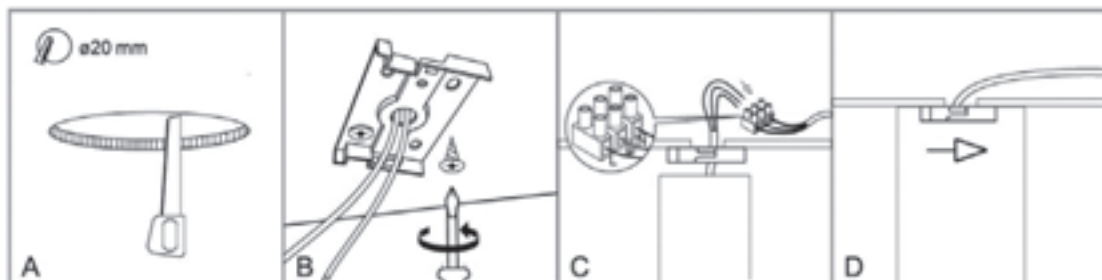
## PULPO


AUFBAUSPOTS / SPOTS DE CONSTRUCTION



**Inkl. Reflektoren**  
Incl. les réflecteurs

Artikel-Nr. N° d'article	Technik Données techniques	Gehäusefarbe Couleur du boîtier	Material Matière	Masse Dimensions	Preis Prix
A 201.ZR-C3009-12W-3K	12W 960lm 3000K IP20	Weiss matt / blanc mat	Alu	Ø 73 mm H 100 mm	59.00
A 201.ZR-C3009-12W-4K	12W 1080lm 4000K IP20	Weiss matt / blanc mat	Alu	Ø 73 mm H 100 mm	59.00
B 201.ZR-C3009-30W-3K	30W 2400lm 3000K IP20	Weiss matt / blanc mat	Alu	Ø 115 mm H 125 mm	79.00
B 201.ZR-C3009-30W-4K	30W 2700lm 4000K IP20	Weiss matt / blanc mat	Alu	Ø 115 mm H 125 mm	79.00





A

73x73mm



B

115x115mm



## PULPO-S

AUFBAUSPOTS / SPOTS DE CONSTRUCTION

AC  
220-  
240V

CRI  
80

∧  
30°

IP  
20

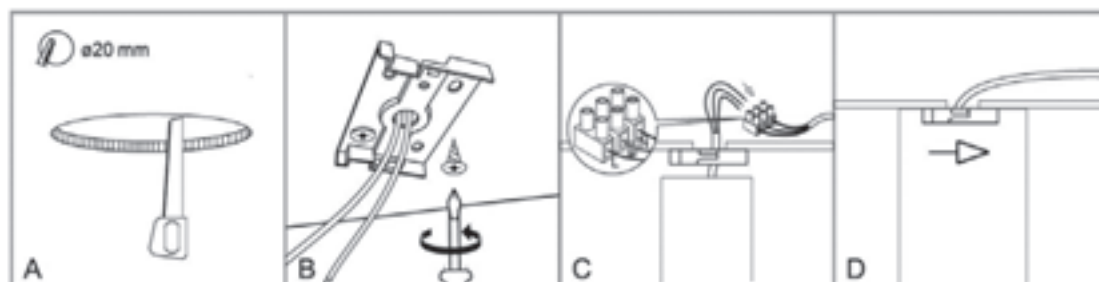
UGR  
<19

5  
YEARS



Inkl. Reflektoren  
Incl. les réflecteurs

Artikel-Nr. N° d'article	Technik Données techniques	Gehäusefarbe Couleur du boîtier	Material Matière	Masse Dimensions	Preis Prix
A 201.ZR-C3008-12W-3K	12W 960lm 3000K IP20	Weiss matt / blanc mat	Alu	73x73x95 mm	59.00
A 201.ZR-C3008-12W-4K	12W 1080lm 4000K IP20	Weiss matt / blanc mat	Alu	73x73x95 mm	59.00
B 201.ZR-C3008-30W-3K	30W 2400lm 3000K IP20	Weiss matt / blanc mat	Alu	115x115x125 mm	79.00
B 201.ZR-C3008-30W-4K	30W 2700lm 4000K IP20	Weiss matt / blanc mat	Alu	115x115x125 mm	79.00





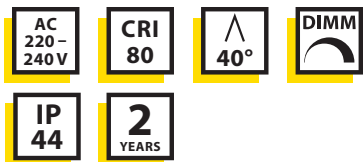
A



B

## MILLE

AUFBAUSPOTS / SPOTS DE CONSTRUCTION

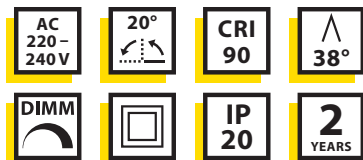


Artikel-Nr. N° d'article	Technik Données techniques	Gehäusefarbe Couleur du boîtier	Material Matière	Masse Dimensions	Preis Prix
A 224.159006-WW-11-IP44	8W 615lm 3000K IP44	Weiss matt / blanc mat	Alu	Ø 63 mm H 34 mm	72.00
B 224.159006-WW-06-IP44	8W 615lm 3000K IP44	Silber / argent	Alu	Ø 63 mm H 34 mm	72.00



## ELLA

AUFBAUSPOTS / SPOTS DE CONSTRUCTION



Artikel-Nr. N° d'article	Technik Données techniques	Gehäusefarbe Couleur du boîtier	Material Matière	Masse Dimensions	Preis Prix
A 224.159002-WW-09	8W 850lm 3000K IP20	Nickel-gebürstet / <i>nickel brossé</i>	Alu	Ø 85 mm H 65 mm	172.00
B 224.159002-WW-01	8W 850lm 3000K IP20	Matt chrom / <i>chrome mat</i>	Alu	Ø 85 mm H 65 mm	172.00
C 224.159002-WW-02	8W 850lm 3000K IP20	Chrom / <i>chrome</i>	Alu	Ø 85 mm H 65 mm	172.00
D 224.159002-WW-11	8W 850lm 3000K IP20	Weiss matt / <i>blanc mat</i>	Alu	Ø 85 mm H 65 mm	172.00



## TUBO

AUFBAUSPOTS / SPOTS DE CONSTRUCTION

AC  
220-  
240V

CRI  
80

∧  
27°

IP  
65

2  
YEARS

Artikel-Nr. N° d'article	Technik Données techniques	Gehäusefarbe Couleur du boîtier	Material Matière	Masse Dimensions	Preis Prix
224.159023-WW-40	13W 1100lm 3000K IP65	Titan matt / titane mat	Alu	Ø 100 mm H 135 mm	164.20




Ø 100 mm H 135 mm





## REDONDO FW

AUFBAULEUCHTEN / LAMPES MODULAIRES



Artikel-Nr. N° d'article	Technik Données techniques	Gehäusefarbe Couleur du boîtier	Material Matière	Masse Dimensions	Preis Prix
56.220CND3-FW	15W 1250lm 3000K/4000K IP54	Weiss / blanc	PMMA / PC	Ø 220 mm H 48 mm	69.00
56.280CND3-FW	18W 1500lm 3000K/4000K IP54	Weiss / blanc	PMMA / PC	Ø 280 mm H 48 mm	89.00
56.330CND3-FW	24W 2050lm 3000K/4000K IP54	Weiss / blanc	PMMA / PC	Ø 330 mm H 48 mm	129.00
56.400CND3-FW	36W 2900lm 3000K/4000K IP54	Weiss / blanc	PMMA / PC	Ø 400 mm H 48 mm	159.00



Ø 220 mm bis Ø 400 mm



## REDONDO NOT & SENSOR

AUFBAULEUCHTEN / LAMPES MODULAIRES



**Not & Sensor / IP54**  
Urgence & Sensor / IP54

Artikel-Nr. N° d'article	Technik Données techniques	Gehäusefarbe Couleur du boîtier	Material Matière	Masse Dimensions	Preis Prix
56.280CND3-3K-NOT	18W 1500lm 3000K IP54 1h	Weiss / blanc	PMMA / PC	Ø 280 mm H 48 mm	159.00
56.280CND3-4K-NOT	18W 1500lm 4000K IP54 1h	Weiss / blanc	PMMA / PC	Ø 280 mm H 48 mm	159.00
56.220CND3-3K-HF	15W 1250lm 3000K IP54	Weiss / blanc	PMMA / PC	Ø 220 mm H 48 mm	89.00
56.220CND3-4K-HF	15W 1250lm 4000K IP54	Weiss / blanc	PMMA / PC	Ø 220 mm H 48 mm	89.00
56.280CND3-3K-HF	18W 1500lm 3000K IP54	Weiss / blanc	PMMA / PC	Ø 280 mm H 48 mm	109.00
56.280CND3-4K-HF	18W 1500lm 4000K IP54	Weiss / blanc	PMMA / PC	Ø 280 mm H 48 mm	109.00
56.330CND3-3K-HF	24W 2050lm 3000K IP54	Weiss / blanc	PMMA / PC	Ø 330 mm H 48 mm	149.00
56.330CND3-4K-HF	24W 2050lm 4000K IP54	Weiss / blanc	PMMA / PC	Ø 330 mm H 48 mm	149.00

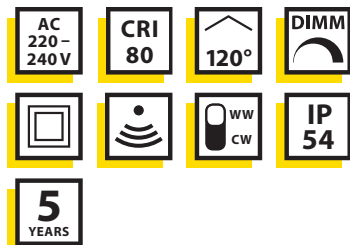


Ø 220 mm bis Ø 330 mm



## SLICE CIRCLE SWITCH

AUFBAULEUCHTEN / LAMPES MODULAIRES



**Einfache Installation durch  
Montageplatte**  
*Installation facile grâce à la  
plaque de montage*

Artikel-Nr. N° d'article	Technik Données techniques	Gehäusefarbe Couleur du boîtier	Dimmbar Dimmable
218.S-Circle2-3K-4K-dim-w	10/15W 1000/1500lm 3000/4000K IP54	Weiss / blanc	Phase
218.S-Circle2-3K-4K-dim-a	10/15W 1000/1500lm 3000/4000K IP54	Anthazit / anthracite	Phase
218.S-Circle2-3K-4K-HF-w	10/15W 1000/1500lm 3000/4000K IP54	Weiss / blanc	HF-Sensor
218.S-Circle2-3K-4K-HF-a	10/15W 1000/1500lm 3000/4000K IP54	Anthazit / anthracite	HF-Sensor

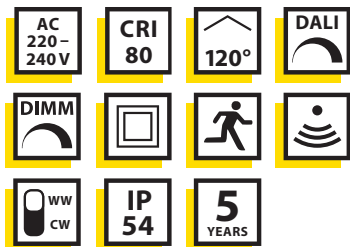
  

Artikel-Nr. N° d'article	Masse Dimensions	Preis Prix
218.S-Circle2-3K-4K-dim-w	Ø 220 mm H 49 mm	89.00
218.S-Circle2-3K-4K-dim-a	Ø 220 mm H 49 mm	89.00
218.S-Circle2-3K-4K-HF-w	Ø 220 mm H 49 mm	109.00
218.S-Circle2-3K-4K-HF-a	Ø 220 mm H 49 mm	109.00



## SLICE CIRCLE SWITCH

AUFBAULEUCHTEN / LAMPES MODULAIRES



**Einfache Installation durch  
Montageplatte**  
*Installation facile grâce à la  
plaque de montage*

Artikel-Nr. N° d'article	Technik Données techniques	Gehäusefarbe Couleur du boîtier	Dimmbar Dimmable
218.S-Circle3-3K-4K-dim-w	18/24W 1800/2400lm 3000/4000K IP54	Weiss / blanc	Phase
218.S-Circle3-3K-4K-dim-a	18/24W 1800/2400lm 3000/4000K IP54	Anthazit / anthracite	Phase
218.S-Circle3-3K-4K-Dali-w	18/24W 1800/2400lm 3000/4000K IP54	Weiss / blanc	Dali
218.S-Circle3-3K-4K-HF-w	18/24W 1800/2400lm 3000/4000K IP54	Weiss / blanc	HF-Sensor
218.S-Circle3-3K-4K-HF-a	18/24W 1800/2400lm 3000/4000K IP54	Anthazit / anthracite	HF-Sensor
218.S-Circle3-3K-4K-Not-w	18/24W 1800/2400lm 3000/4000K IP54	Weiss / blanc	NOT

Artikel-Nr. N° d'article	Masse Dimensions	Preis Prix
218.S-Circle3-3K-4K-dim-w	Ø 270 mm H 49 mm	179.00
218.S-Circle3-3K-4K-dim-a	Ø 270 mm H 49 mm	179.00
218.S-Circle3-3K-4K-Dali-w	Ø 270 mm H 49 mm	209.00
218.S-Circle3-3K-4K-HF-w	Ø 270 mm H 49 mm	209.00
218.S-Circle3-3K-4K-HF-a	Ø 270 mm H 49 mm	209.00
218.S-Circle3-3K-4K-Not-w	Ø 270 mm H 49 mm	229.00



## SLICE CIRCLE

AUFBAULEUCHTEN / LAMPES MODULAIRES

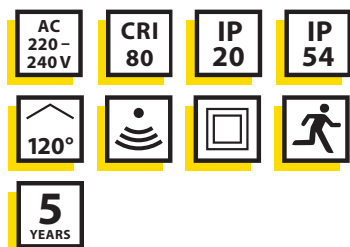


Artikel-Nr. N° d'article	Technik Données techniques	Gehäusefarbe Couleur du boîtier	Dimmbar Dimmable	Masse Dimensions	Preis Prix
218.S-Circle2-10	10W 1000lm 3000K IP44	Weiss / blanc	Nein / Non	Ø 220 mm H 50 mm	66.00
218.S-Circle2-10-4K	10W 1000lm 4000K IP44	Weiss / blanc	Nein / Non	Ø 220 mm H 50 mm	66.00
218.S-Circle2-15-a-Dim	15W 1000lm 3000K IP44	Anthrazit / anthracite	Phase	Ø 220 mm H 50 mm	66.00
218.S-Circle2-15s	15W 1000lm 3000K IP44	Silber / argent	Nein / Non	Ø 220 mm H 50 mm	66.00
218.S-Circle-18	18W 1100lm 3000K IP20	Weiss / blanc	Nein / Non	Ø 270 mm H 43 mm	118.00
218.S-Circle-18-4K	18W 1150lm 4000K IP20	Weiss / blanc	Nein / Non	Ø 270 mm H 43 mm	118.00
218.S-Circle-18-s	18W 1100lm 3000K IP20	Silber / argent	Nein / Non	Ø 270 mm H 43 mm	118.00
218.S-Circle-4K	29W 1950lm 4000K IP20	Weiss / blanc	Nein / Non	Ø 270 mm H 43 mm	128.00
218.S-Circle-ND	29W 1850lm 3000K IP20	Weiss / blanc	Nein / Non	Ø 270 mm H 43 mm	128.00
218.S-Circle-ND-s	29W 1850lm 3000K IP20	Silber / argent	Nein / Non	Ø 270 mm H 43 mm	128.00
218.S-Circle	29W 1850lm 3000K IP20	Weiss / blanc	Nein / Non	Ø 270 mm H 43 mm	138.00
218.S-Circle-s	29W 1850lm 3000K IP20	Silber / argent	Nein / Non	Ø 270 mm H 43 mm	138.00
218.S-Circle-Dali	29W 1850lm 3000K IP20	Weiss / blanc	Dali	Ø 270 mm H 43 mm	178.00
218.S-Circle-4K-Dali	29W 1950lm 4000K IP20	Weiss / blanc	Dali	Ø 270 mm H 43 mm	178.00
218.S-Circle38	38W 2600lm 3000K IP20	Weiss / blanc	Nein / Non	Ø 400 mm H 63 mm	168.00
218.S-Circle38-4K	38W 2600lm 4000K IP20	Weiss / blanc	Nein / Non	Ø 400 mm H 63 mm	168.00
218.S-Circle38-s-Dim	38W 2600lm 3000K IP20	Silber / argent	Phase	Ø 400 mm H 63 mm	178.00
218.S-Circle38-4K-s-Dim	38W 2600lm 4000K IP20	Silber / argent	Phase	Ø 400 mm H 63 mm	178.00
218.S-Circle38-Dali	38W 2800lm 4000K IP20	Weiss / blanc	Dali	Ø 400 mm H 63 mm	218.00
218.S-Circle38-4K-Dali	38W 2600lm 4000K IP20	Weiss / blanc	Dali	Ø 400 mm H 63 mm	218.00
218.S-Circle60-Dali	38/55W 3800-5500lm 3000K IP54	Weiss / blanc	Dali	Ø 600 mm H 65 mm	338.00
218.S-Circle60-4K-Dali	38/55W 3800-5500lm 4000K IP54	Weiss / blanc	Dali	Ø 600 mm H 65 mm	338.00



## SLICE CIRCLE

AUFBAULEUCHTEN / LAMPES MODULAIRES



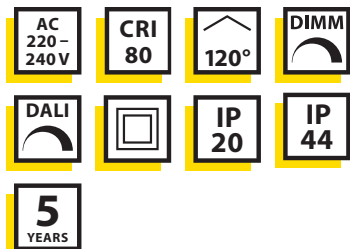
**NOT & Sensor**  
Urgence & Sensor

Artikel-Nr. N° d'article	Technik Données techniques	Gehäusefarbe Couleur du boîtier	Dimmbar Dimmable	Masse Dimensions	Preis Prix
218.S-Circle-18HF	18W 1100lm 3000K IP20	Weiss / blanc	HF-Sensor	Ø 270 mm H 43 mm	138.00
218.S-Circle-18HF-4K	18W 1200lm 4000K IP20	Weiss / blanc	HF-Sensor	Ø 270 mm H 43 mm	138.00
218.S-Circle-18HF-s	18W 1100lm 3000K IP20	Silber / matt	HF-Sensor	Ø 270 mm H 43 mm	138.00
218.S-Circle-18HF-4K-s	18W 1200lm 4000K IP20	Silber / matt	HF-Sensor	Ø 270 mm H 43 mm	138.00
218.S-Circle18-Not	18W 1120lm 3000K IP20	Weiss / blanc	NOT	Ø 270 mm H 43 mm	188.00
218.S-Circle18-Not-s	18W 1120lm 3000K IP20	Silber / matt	NOT	Ø 270 mm H 43 mm	188.00
218.S-Circle18-4K-Not	18W 1150lm 4000K IP20	Weiss / blanc	NOT	Ø 270 mm H 43 mm	188.00
218.S-Circle-Not	29W 1800lm 3000K IP20	Weiss / blanc	NOT	Ø 270 mm H 43 mm	198.00
218.S-Circle-Not-s	29W 1850lm 3000K IP20	Silber / matt	NOT	Ø 270 mm H 43 mm	198.00
218.S-Circle-4K-Not	29W 1950lm 4000K IP20	Weiss / blanc	NOT	Ø 270 mm H 43 mm	198.00
218.S-Circle-HF-Not	29W 1800lm 3000K IP20	Weiss / blanc	HF & NOT	Ø 270 mm H 43 mm	248.00
218.S-Circle-HF-4K-Not	29W 1900lm 4000K IP20	Weiss / blanc	HF & NOT	Ø 270 mm H 43 mm	248.00
218.S-Circle38-Not	38W 2600lm 3000K IP20	Weiss / blanc	NOT	Ø 400 mm H 63 mm	248.00
218.S-Circle38-4K-Not	38W 2600lm 4000K IP20	Weiss / blanc	NOT	Ø 400 mm H 63 mm	248.00
218.S-Circle60-Not	38/55W 3800-5500lm 3000K IP54	Weiss / blanc	NOT	Ø 600 mm H 65 mm	388.00
218.S-Circle60-4K-Not	38/55W 3800-5500lm 4000K IP54	Weiss / blanc	NOT	Ø 600 mm H 65 mm	388.00



## SLICE SQUARE

AUFBAULEUCHTEN / LAMPES MODULAIRES




Artikel-Nr. N° d'article	Technik Données techniques	Gehäusefarbe Couleur du boîtier	Dimmbar Dimmable	Masse Dimensions	Preis Prix
218.S-Square2-10	10W 1000lm 3000K IP44	Weiss / blanc	Nein / Non	210x210x50 mm	66.00
218.S-Square2-10-4K	10W 1050lm 4000K IP44	Weiss / blanc	Nein / Non	210x210x50 mm	66.00
218.S-Square-18	18W 1120lm 3000K IP20	Weiss / blanc	Nein / Non	260x260x43 mm	118.00
218.S-Square-ND	29W 1850lm 3000K IP20	Weiss / blanc	Nein / Non	260x260x43 mm	128.00
218.S-Square-4K	29W 1950lm 4000K IP20	Weiss / blanc	Nein / Non	260x260x43 mm	128.00
218.S-Square-ND-s	29W 1850lm 3000K IP20	Silber / argent	Nein / Non	260x260x43 mm	128.00
218.S-Square	29W 1850lm 3000K IP20	Weiss / blanc	Phase	260x260x43 mm	138.00
218.S-Square-s	29W 1850lm 3000K IP20	Silber / argent	Phase	260x260x43 mm	138.00
218.S-Square-4K-Dali	29W 1950lm 4000K IP20	Weiss / blanc	Dali	260x260x43 mm	178.00
218.S-Square38	38W 2600lm 3000K IP20	Weiss / blanc	Nein / Non	400x400x63 mm	168.00
218.S-Square38-Dim	38W 2800lm 4000K IP20	Weiss / blanc	Phase	400x400x63 mm	178.00



## SLICE SQUARE

AUFBAULEUCHTEN / LAMPES MODULAIRES



**NOT & Sensor / IP20**  
*Urgence & Sensor / IP20*

Artikel-Nr. N° d'article	Technik Données techniques	Gehäusefarbe Couleur du boîtier	Dimmbar Dimmable	Masse Dimensions	Preis Prix
218.S-Square-18HF	18W 1100lm 3000K IP20	Weiss / blanc	HF-Sensor	260x260x44 mm	138.00
218.S-Square-18HF-s	18W 1100lm 3000K IP20	Silber / argent	HF-Sensor	260x260x44 mm	138.00
218.S-Square-18-Not	18W 1120lm 3000K IP20	Weiss / blanc	NOT 1h	260x260x44 mm	188.00
218.S-Square-Not	29W 1800lm 3000K IP20	Weiss / blanc	NOT 3h	260x260x44 mm	198.00
218.S-Square-4K-Not	29W 1850lm 4000K IP20	Weiss / blanc	NOT 3h	260x260x44 mm	198.00
218.S-Square-Not-s	29W 1800lm 3000K IP20	Silber / argent	NOT 3h	260x260x44 mm	198.00
218.S-Square38-Not	38W 2600lm 3000K IP20	Weiss / blanc	NOT 1.5h	400x400x63 mm	248.00
218.S-Square38-4K-Not	38W 2700lm 4000K IP20	Weiss / blanc	NOT 1.5h	400x400x63 mm	248.00



## CIRCLE STEP

AUFBAULEUCHTEN / LAMPES MODULAIRES




Artikel-Nr. N° d'article	Technik Données techniques	Gehäusefarbe Couleur du boîtier	Dimmbar Dimmable	Masse Dimensions	Preis Prix
218.S-Step18	18W 1100lm 3000K IP44	Weiss / blanc	Nein / Non	Ø 200 mm H 38 mm	75.00
218.S-Step18-s	18W 1100lm 3000K IP44	Silber / argent	Nein / Non	Ø 200 mm H 38 mm	75.00
218.S-Step18-s-4K	18W 1200lm 4000K IP44	Silber / argent	Nein / Non	Ø 200 mm H 38 mm	75.00
218.S-Step29	29W 1800lm 3000K IP44	Weiss / blanc	Nein / Non	Ø 250 mm H 38 mm	115.00
218.S-Step29-s	29W 1800lm 3000K IP44	Silber / argent	Nein / Non	Ø 250 mm H 38 mm	115.00
218.S-Step29-s-4K	29W 1900lm 4000K IP44	Silber / argent	Nein / Non	Ø 250 mm H 38 mm	115.00
218.S-Step29-Dim	29W 1800lm 3000K IP44	Weiss / blanc	Phase	Ø 250 mm H 38 mm	130.00
218.S-Step29-sDim	29W 1800lm 3000K IP44	Silber / argent	Phase	Ø 250 mm H 38 mm	130.00
218.S-Step38	38W 2600lm 3000K IP44	Weiss / blanc	Nein / Non	Ø 300 mm H 40 mm	155.00
218.S-Step38-s	38W 2600lm 3000K IP44	Silber / argent	Nein / Non	Ø 300 mm H 40 mm	155.00
218.S-Step38-s-4K	38W 2700lm 4000K IP44	Silber / argent	Nein / Non	Ø 300 mm H 40 mm	155.00
218.S-Step38-Dim	38W 2600lm 3000K IP44	Weiss / blanc	Phase	Ø 300 mm H 40 mm	165.00
218.S-Step38-sDim	38W 2600lm 3000K IP44	Silber / argent	Phase	Ø 300 mm H 40 mm	165.00



## LIGNE STEP

AUFBAULEUCHTEN / LAMPES MODULAIRES

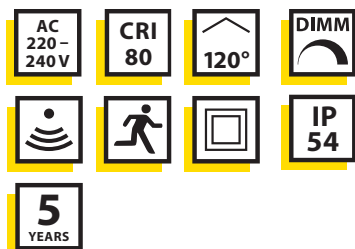


Artikel-Nr. N° d'article	Technik Données techniques	Gehäusefarbe Couleur du boîtier	Dimmbar Dimmable	Masse Dimensions	Preis Prix
218.Ligne	29W 1800lm 3000K IP44	Weiss / blanc	Nein	240x240 mm H 38 mm	149.00
218.Ligne-s	29W 1800lm 3000K IP44	Silber / argent	Nein	240x240 mm H 38 mm	149.00
218.LigneDim	29W 1800lm 3000K IP44	Weiss / blanc	Phase	240x240 mm H 38 mm	169.00
218.Ligne-sDim	29W 1800lm 3000K IP44	Silber / argent	Phase	240x240 mm H 38 mm	169.00
218.Ligne38-s	38W 2300lm 3000K IP20	Weiss / blanc	Nein	340x340 mm H 47 mm	239.00



## STRIPE

AUFBAULEUCHTEN / LAMPES MODULAIRES



Artikel-Nr. N° d'article	Technik Données techniques	Gehäusefarbe Couleur du boîtier	Dimmbar Dimmable	Masse Dimensions	Preis Prix
218.Stripe-3K-4K-Dim-a	18/24W 1800/2400lm 3000/4000K IP54	Anthrazit / anthracite	Phase	Ø 270 mm H 67 mm	135.00
218.Stripe-3K-4K-Dim-w	18/24W 1800/2400lm 3000/4000K IP54	Weiss / blanc	Phase	Ø 270 mm H 67 mm	135.00
218.Stripe-3K-4K-HF-a	18/24W 1800/2400lm 3000/4000K IP54	Anthrazit / anthracite	HF-Sensor	Ø 270 mm H 67 mm	175.00
218.Stripe-3K-4K-HF-w	18/24W 1800/2400lm 3000/4000K IP54	Weiss / blanc	HF-Sensor	Ø 270 mm H 67 mm	175.00
218.Stripe-3K-4K-Not-w	18/24W 1800/2400lm 3000/4000K IP20	Weiss / blanc	NOT	Ø 270 mm H 67 mm	195.00
218.Stripe18Dim	18W 1800lm 3000K IP54	Weiss / blanc	Phase	Ø 350 mm H 70 mm	148.00
218.Stripe18Dim-a	18W 1800lm 3000K IP54	Anthrazit / anthracite	Phase	Ø 350 mm H 70 mm	148.00
218.Stripe18-4KDim	18W 1800lm 4000K IP54	Weiss / blanc	Phase	Ø 350 mm H 70 mm	148.00
218.Stripe18-4KDim-a	18W 1800lm 4000K IP54	Weiss / blanc	Phase	Ø 350 mm H 70 mm	148.00
218.Stripe18Dim	18W 1800lm 3000K IP54	Weiss / blanc	Phase	Ø 350 mm H 70 mm	148.00
218.Stripe18Dim-a	18W 1800lm 3000K IP54	Anthrazit / anthracite	Phase	Ø 350 mm H 70 mm	148.00
218.Stripe18-HF	18W 1800lm 3000K IP54	Weiss / blanc	HF-Sensor	Ø 350 mm H 70 mm	188.00
218.Stripe18-HF-a	18W 1800lm 3000K IP54	Anthrazit / anthracite	HF-Sensor	Ø 350 mm H 70 mm	188.00
218.Stripe18-Not	18W 1800lm 3000K IP54	Weiss / blanc	NOT	Ø 350 mm H 70 mm	208.00
218.Stripe18-4K-Not	18W 1800lm 4000K IP54	Weiss / blanc	NOT	Ø 350 mm H 70 mm	208.00






## DRAFT

AUFBAULEUCHTEN / LAMPES MODULAIRES



Artikel-Nr. N° d'article	Technik Données techniques	Gehäusefarbe Couleur du boîtier	Dimmbar Dimmable	Masse Dimensions	Preis Prix
218.Draft1	8W 540lm 3000K IP44	Weiss / blanc	Nein / Non	Ø 151 mm H 63 mm	49.00
218.Draft1-s	8W 540lm 3000K IP44	Silber / argent	Nein / Non	Ø 151 mm H 63 mm	49.00
218.Draft2-Dim	12W 800lm 3000K IP44	Weiss / blanc	Phase	Ø 203 mm H 63 mm	79.00
218.Draft2-Dim-s	12W 800lm 3000K IP44	Silber / argent	Phase	Ø 203 mm H 63 mm	79.00
218.Draft3-Dim	18W 1100lm 3000K IP44	Weiss / blanc	Phase	Ø 255 mm H 63 mm	109.00
218.Draft3-Dim-s	18W 1100lm 3000K IP44	Silber / argent	Phase	Ø 255 mm H 63 mm	109.00
218.Draft4-Dim	29W 1900lm 3000K IP44	Weiss / blanc	Phase	Ø 307 mm H 63 mm	129.00
218.Draft4-Dim-s	29W 1900lm 3000K IP44	Silber / argent	Phase	Ø 307 mm H 63 mm	129.00
218.Draft5-Dim	37W 2600lm 3000K IP44	Weiss / blanc	Phase	Ø 411 mm H 63 mm	169.00
218.Draft5-Dim-s	37W 2600lm 3000K IP44	Silber / argent	Phase	Ø 411 mm H 63 mm	169.00



## BAGNO

AUFBAULEUCHTEN / LAMPES MODULAIRES




Artikel-Nr. N° d'article	Technik Données techniques	Gehäusefarbe Couleur du boîtier	Funktion Fonction	Material Matière	Preis Prix
A 52.SCR01S.10PCM35	10W 850lm 3500K IP65	Grau / gris	ON/OFF	HDPE	115.00
B 52.SCR01S.10PCM35.PFX	10W 850lm 3500K IP65	Grau / gris	HF-Sensor	HDPE	180.00
C 52.SCR01.15PAM35	15W 1275lm 3500K IP65	Grau / gris	ON/OFF	HDPE	159.00
D 52.SCR01.15PAM35.PFX	15W 1275lm 3500K IP65	Grau / gris	HF-Sensor	HDPE	224.00

«Bagno» 01S



A B

«Bagno» 01



C D



## SFERIQ 03


AUFBAULEUCHTEN / LAMPES MODULAIRES



Artikel-Nr. N° d'article	Technik Données techniques	Gehäusefarbe Couleur du boîtier	Funktion Fonction	Material Matière	Preis Prix
52.SF03.13PAH3	13W 1409lm 3000K IP65	Grau / gris	ON/OFF	ABS / HDPE	219.00
52.SF03.13PAH4	13W 1517lm 4000K IP65	Grau / gris	ON/OFF	ABS / HDPE	219.00
52.SF03.13PAH3.PFX	13W 1409lm 3000K IP65	Grau / gris	HF-Sensor	ABS / HDPE	289.00
52.SF03.13PAH4.PFX	13W 1517lm 4000K IP65	Grau / gris	HF-Sensor	ABS / HDPE	289.00
52.SF03.13PAH3.EBX	13W 1409lm 3000K IP65	Grau / gris	NOT 3h	ABS / HDPE	449.00
52.SF03.13PAH4.EBX	13W 1517lm 4000K IP65	Grau / gris	NOT 3h	ABS / HDPE	449.00



Weitere Leuchten finden Sie in unserem Akzentlicht-Katalog. / Vous trouverez d'autres luminaires dans le catalogue Akzentlicht.



## SFERIQ 04

AUFBAULEUCHTEN / LAMPES MODULAIRES



Artikel-Nr. N° d'article	Technik Données techniques	Gehäusefarbe Couleur du boîtier	Funktion Fonction	Material Matière	Preis Prix
52.SF04.13PAH3	13W 1336lm 3000K IP65	Silber / argent	ON/OFF	ABS / Steel	254.00
52.SF043.13PAH4	13W 1438lm 4000K IP65	Silber / argent	ON/OFF	ABS / Steel	254.00
52.SF04.13PAH3.PFX	13W 1336lm 3000K IP65	Silber / argent	HF-Sensor	ABS / Steel	328.00
52.SF04.13PAH4.PFX	13W 1438lm 4000K IP65	Silber / argent	HF-Sensor	ABS / Steel	328.00
52.SF04.13PAH3.EBX	13W 1336lm 3000K IP65	Silber / argent	NOT 3h	ABS / Steel	494.00
52.SF04.13PAH4.EBX	13W 1438lm 4000K IP65	Silber / argent	NOT 3h	ABS / Steel	494.00




Weitere Leuchten finden Sie in unserem Akzentlicht-Katalog. / Vous trouverez d'autres luminaires dans le catalogue Akzentlicht.



## JULIA

AUFBAULEUCHTEN / LAMPES MODULAIRES



25mm Höhe  
25mm hauteur

Artikel-Nr. N° d'article	Technik Données techniques	Gehäusefarbe Couleur du boîtier	Material Matière	Masse Dimensions	Preis Prix
S49-10055-330	15W 1050lm 3000K IP20	Silber / argent	Alu / PMMA	Ø 300 mm H 25 mm	315.00
S49-10055-340	15W 1200lm 4000K IP20	Silber / argent	Alu / PMMA	Ø 300 mm H 25 mm	315.00







## ARTIST 25

WOHNRAUMLEUCHTEN / LUMIÈRES DU SALON




Design by Bønnelycke MDD  
Design by Bønnelycke MDD

Artikel-Nr. N° d'article	Technik Données techniques	Gehäusefarbe Couleur du boîtier	Material Matière	Masse Dimensions	Preis Prix
17.83083003	14W 1000lm 2700K IP20	Schwarz / noir	Metall / PVC	Ø 250 mm H 58 mm	279.00
17.83083010	14W 1000lm 2700K IP20	Grau / gris	Metall / PVC	Ø 250 mm H 58 mm	279.00
17.83083030	14W 1000lm 2700K IP20	Kupfer / cuivre	Metall / PVC	Ø 250 mm H 58 mm	279.00
17.83083054	14W 1000lm 2700K IP20	Silber / argent	Metall / PVC	Ø 250 mm H 58 mm	279.00

Schirmdurchmesser: 360 mm  
Schirm Höhe: 37 mm

Diamètre d'ombre: 360 mm  
Hauteur de l'abat-jour: 37mm







## STRAP 36

WOHNRAUMLEUCHTEN / LUMIÈRES DU SALON

AC  
220-  
240V

CRI  
80

IP  
20

2  
YEARS



Mit schmalem und eleganten Lederriemen  
*Avec un bracelet en cuir fin et élégant*

Artikel-Nr. <i>N° d'article</i>	Technik <i>Données techniques</i>	Gehäusefarbe <i>Couleur du boîtier</i>	Material <i>Matière</i>	Masse <i>Dimensions</i>	Preis <i>Prix</i>
17.84343001	40W E27 230V IP20	Weiss / <i>blanc</i>	Metall / Leder	Ø 360 mm H 37 mm	286.00
17.84343003	40W E27 230V IP20	Schwarz / <i>noir</i>	Metall / Leder	Ø 360 mm H 37 mm	286.00
17.84343032	40W E27 230V IP20	Geb. Stahl / <i>acier brossé</i>	Metall / Leder	Ø 360 mm H 37 mm	286.00
17.84343009	40W E27 230V IP20	Silber / <i>argent</i>	Metall / Leder	Ø 360 mm H 37 mm	286.00

Schirmdurchmesser: 360 mm  
Schirm Höhe: 37 mm

*Diamètre d'ombre: 360 mm  
Hauteur de l'abat-jour: 37 mm*

Exkl. Leuchtmittel  
*Excl. ampoule*







## CAFÉ

WOHNRAUMLEUCHTEN / LUMIÈRES DU SALON

AC  
220-  
240V

CRI  
80

IP  
20

2  
YEARS

Artikel-Nr. N° d'article	Technik Données techniques	Gehäusefarbe Couleur du boîtier	Material Matière	Masse Dimensions	Preis Prix
17.39553001	15W E27 230V IP20	Opalweiss / blanc d'opale	Glas / Metall	Ø 150 mm H 29 mm	39.00
17.39563001	15W E27 230V IP20	Opalweiss / blanc d'opale	Glas / Metall	Ø 200 mm H 33 mm	48.00
17.39573001	15W E27 230V IP20	Opalweiss / blanc d'opale	Glas / Metall	Ø 250 mm H 38 mm	70.00
17.39583001	15W E27 230V IP20	Opalweiss / blanc d'opale	Glas / Metall	Ø 300 mm H 44 mm	86.00

Schirmdurchmesser: 150/200/250/300 mm  
Schirm Höhe: 29/33/38/44 mm

Diamètre d'ombre: 150/200/250/300 mm  
Hauteur de l'abat-jour: 29/33/38/44 mm

Exkl. Leuchtmittel  
Excl. ampoule







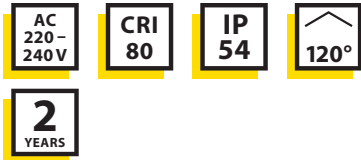
A



B

## ROBUSTO

AUSSENLEUCHTEN / ÉCLAIRAGE EXTÉRIEUR



Artikel-Nr. N° d'article	Technik Données techniques	Gehäusefarbe Couleur du boîtier	Material Matière	Masse Dimensions	Preis Prix
A 57.2505L	18W 1650lm 3000K IP54	Dunkelgrau / gris foncé	Alu / PMMA	Ø 275 mm H 86 mm	149.00
B 57.2501L	18W 1650lm 3000K IP54	Dunkelgrau / gris foncé	Alu / PMMA	270x270x78 mm	149.00



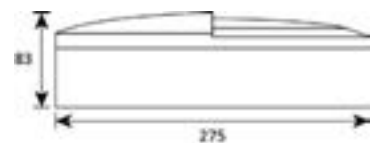


## SFERIQ 27

AUSSENLEUCHTEN / ÉCLAIRAGE EXTÉRIEUR



Artikel-Nr. N° d'article	Technik Données techniques	Gehäusefarbe Couleur du boîtier	Funktion Fonction	Material Matière	Preis Prix
51.SF27TGR.13PAH3	13W 555lm 3000K IP55	Anthrazit / anthracite	ON/OFF	Alu	293.00
51.SF27TGR.13PAH3.PFX	13W 555lm 3000K IP55	Anthrazit / anthracite	HF-Sensor	Alu	378.00
51.SF27TWT.13PAH3	13W 555lm 3000K IP55	Weiss / blanc	ON/OFF	Alu	293.00
51.SF27TWT.13PAH3.PFX	13W 555lm 3000K IP55	Weiss / blanc	HF-Sensor	Alu	378.00



Weitere Leuchten finden Sie in unserem Akzentlicht-Katalog. / Vous trouverez d'autres luminaires dans le catalogue Akzentlicht.

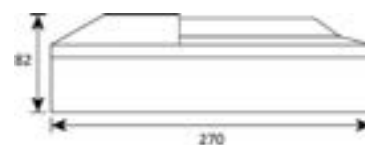


## SFERIQ 31

AUSSENLEUCHTEN / ÉCLAIRAGE EXTÉRIEUR



Artikel-Nr. N° d'article	Technik Données techniques	Gehäusefarbe Couleur du boîtier	Funktion Fonction	Material Matière	Preis Prix
51.SF31TGR.13PEH3	13W 944lm 3000K IP55	Anthrazit / anthracite	ON/OFF	Alu	293.00
51.SF31TGR.13PEH3.PFX	13W 944lm 3000K IP55	Anthrazit / anthracite	HF-Sensor	Alu	378.00
51.SF31TWT.13PEH3	13W 944lm 3000K IP55	Weiss / blanc	ON/OFF	Alu	293.00
51.SF31TWT.13PEH3.PFX	13W 944lm 3000K IP55	Weiss / blanc	HF-Sensor	Alu	378.00



Weitere Leuchten finden Sie in unserem Akzentlicht-Katalog. / Vous trouverez d'autres luminaires dans le catalogue Akzentlicht.



## VIENNA

WANDLEUCHTEN / APPLIQUES MURALES

AC  
220-  
240V

CRI  
80

IP  
54

90°

2  
YEARS

Artikel-Nr. N° d'article	Technik Données techniques	Gehäusefarbe Couleur du boîtier	Material Matière
A 57.3307D	6W 420lm 3000K IP54	Dunkelgrau / gris foncé	Alu / Glas
B 57.3308D	2x6W 2x420lm 3000K IP54	Dunkelgrau / gris foncé	Alu / Glas

Artikel-Nr. N° d'article	Masse Dimensions	Preis Prix
A 57.3307D	Ø 90 mm H 139 mm	129.00
B 57.3308D	Ø 90 mm H 205 mm	149.00



## VENEZIA

WANDLEUCHTEN / APPLIQUES MURALES

AC  
220-  
240V

CRI  
80

IP  
54

90°

2  
YEARS


Artikel-Nr. N° d'article	Technik Données techniques	Gehäusefarbe Couleur du boîtier	Material Matière
A 57.3307A	6W 420lm 3000K IP54	Dunkelgrau / gris foncé	Alu / Glas
B 57.3308B	2x6W 2x420lm 3000K IP54	Dunkelgrau / gris foncé	Alu / Glas

Artikel-Nr. N° d'article	Masse Dimensions	Preis Prix
A 57.3307A	Ø 90 mm H 125 mm	129.00
B 57.3308B	Ø 90 mm H 185 mm	149.00





A




B



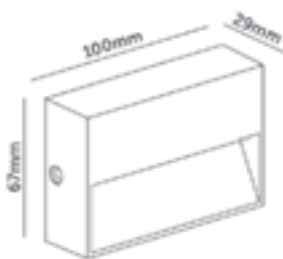
C

## DIVARIO, CERCHIO & COLONNA

WANDLEUCHTEN / APPLIQUES MURALES



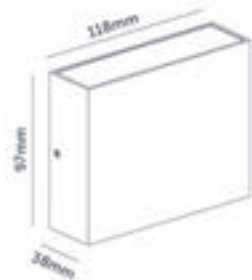
Artikel-Nr. N° d'article	Technik Données techniques	Gehäusefarbe Couleur du boîtier	Material Matière	Masse Dimensions	Preis Prix
A 58.M1443-30-DG	1.5W 63lm 3000K IP65 37°	Dunkelgrau / gris foncé	Alu	100x29x67 mm	69.00
B 58.M1201-30-DG	3W 65lm 3000K IP65 39°	Dunkelgrau / gris foncé	Alu	Ø 125x30 mm	69.00
C 58.M1036-30-DG	6W 391lm 3000K IP65 150°	Dunkelgrau / gris foncé	Alu	118x38x97 mm	69.00



A



B

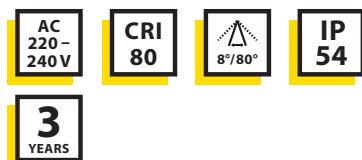


C



## CUBE LED

WANDLEUCHTEN / APPLIQUES



**Einstellbarer Ausstrahl-  
winkel 2x8°-80°, UP & DOWN**  
*Rayonnement réglable  
angle 2x8°-80°, UP & DOWN*

Artikel-Nr. N° d'article	Technik Données techniques	Gehäusefarbe Couleur du boîtier	Material Matière	Masse Dimensions	Preis Prix
A 116.AWL-A-100-1-WW	6W 600lm 3000K IP54	Weiss / blanc	Alu	102x100x100 mm	159.00
B 116.AWL-A-100-2-WW	6W 600lm 3000K IP54	Aluminium / aluminium	Alu	102x100x100 mm	159.00
C 116.AWL-A-100-3-WW	6W 600lm 3000K IP54	Anthrazit / anthracite	Alu	102x100x100 mm	159.00





A



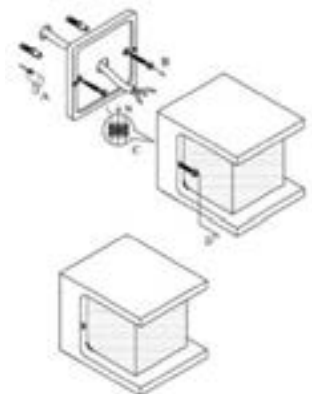
B

## CUBO

WANDLEUCHTEN / APPLIQUES



	Artikel-Nr. N° d'article	Technik Données techniques	Gehäusefarbe Couleur du boîtier	Material Matière	Masse Dimensions	Preis Prix
A	224.TK-60250-40	10W 700lm 3000K IP54	Titan / titan	Alu	100x100x100 mm	179.00
B	224.TK-60250-18AP	10W 700lm 4000K IP54	Schwarz / noir	Alu	100x100x100 mm	179.00





A



B

## KIMI

WANDLEUCHTEN / APPLIQUES MURALES



UP & Down 2x120°  
UP & Down 2x120°

Artikel-Nr. N° d'article	Technik Données techniques	Gehäusefarbe Couleur du boîtier	Material Matière	Preis Prix
A 116.AWL-A-200-2-WW	10W 1100lm 3000K IP54	Alu	Alu	159.00
B 116.AWL-A-200-3-WW	10W 1100lm 3000K IP54	Anthrazit / anthracite	Alu	159.00







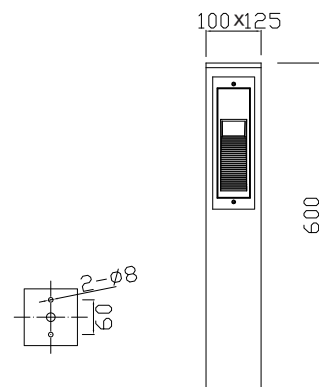


## TOWER

POLLERLEUCHTEN / BORNES



Artikel-Nr. N° d'article	Technik Données techniques	Gehäusefarbe Couleur du boîtier	Material Matière	Masse Dimensions	Preis Prix
71.26310	PAR 16 GU10 exkl.	Dunkelgrau / gris foncé	Alu	600x100x125 mm	249.00





A



B



C

## NEVIO

POLLERLEUCHTEN / BORNES

AC  
220-  
240V

CRI  
80

IP  
65

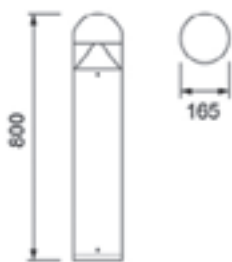
2  
YEARS

360°

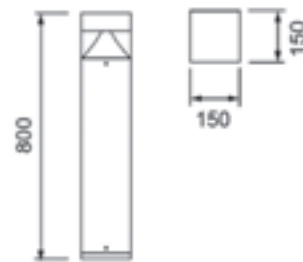


Schutzart IP65 / 360°  
Classe de protection IP65 / 360°

Artikel-Nr. N° d'article	Technik Données techniques	Gehäusefarbe Couleur du boîtier	Material Matière	Masse Dimensions	Preis Prix
A 116.APL-A-800-2-WW	8W 800lm 3000K	Silbergrau / argent	Alu	800x165 mm	339.00
B 116.APL-A-800-3-WW	8W 800lm 3000K	Anthrazit / anthracite	Alu	800x165 mm	339.00
C 116.APL-B-800-3-WW	12W 800lm 3000K	Anthrazit / anthracite	Alu	800x150x150 mm	339.00



A B



C

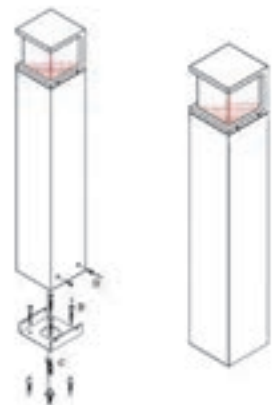


## CUBO

POLLERLEUCHTEN / BORNES



Artikel-Nr. N° d'article	Technik Données techniques	Gehäusefarbe Couleur du boîtier	Material Matière	Masse Dimensions	Preis Prix
A 224.TK-60260-40	10W 700lm 3000K IP54	Titan / titan	Alu	100x100x600 mm	299.00
B 224.TK-60260-18	10W 700lm 4000K IP54	Schwarz / noir	Alu	100x100x600 mm	299.00





## ZEFIRO

POLLERLEUCHTEN / BORNES

AC  
220-  
240V

CRI  
80

180°

360°

IP  
65

2  
YEARS



**Schutzart IP65 & 180°/360°**  
Classe de protection  
IP65 & 180°/360°

Artikel-Nr. N° d'article	Technik Données techniques	Gehäusefarbe Couleur du boîtier	Material Matière	Masse Dimensions	Preis Prix
116.532023.3	17W 774lm 3000K IP65, 180°	Anthrazit / anthracite	Alu	Ø 150 mm H 200 mm	659.00
116.532026.3	17W 774lm 3000K IP65, 180°	Anthrazit / anthracite	Alu	Ø 150 mm H 600 mm	745.00
116.532029.3	17W 774lm 3000K IP65, 180°	Anthrazit / anthracite	Alu	Ø 150 mm H 1000 mm	810.00
116.532003.3	17W 1423lm 3000K IP65, 360°	Anthrazit / anthracite	Alu	Ø 150 mm H 200 mm	589.00
116.532006.3	17W 1423lm 3000K IP65, 360°	Anthrazit / anthracite	Alu	Ø 150 mm H 600 mm	670.00
116.532009.3	17W 1423lm 3000K IP65, 360°	Anthrazit / anthracite	Alu	Ø 150 mm H 1000 mm	735.00

A



B



Mit Autotest  
Avec auto-test

## EXITO

SICHERHEITSLAUCHTEN / LUMINAIRES DE SÉCURITÉ

AC  
220-  
240V

2  
YEARS



Inkl. allen Piktogrammen  
Incl. tous les pictogrammes

Artikel-Nr. N° d'article	Technik Données techniques	Montageart Type de Montage	Notbetrieb Éclairage de sécurité	Masse Dimensions	Preis Prix
A 30. EPE-EX1-AT-SM	3,5W 350lm 30m	Decke & Wand / Plafond & Mur	3h NOT	330x248x45 mm	159.00
B 30. EPE-EM5-ST-AT-3H	3W 220lm	Decke / Plafond	3h NOT	Ø 140 mm H 48 mm	139.00

### Zubehör Accessoires

Zubehör Accessoires		Preis Prix
30.EPE-EX1-PD-KIT	Pendel-Befestigungssatz inkl. Draht und Deckenhalterung	39.00



Weitere Rettungszeichenleuchten auf Anfrage. / Autres éclairage de secours sur demande.








Langfeldleuchten

*Lampes à champ long*



## LEALED 1200MM

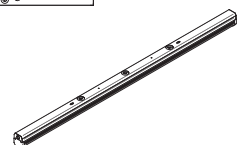
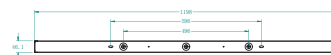
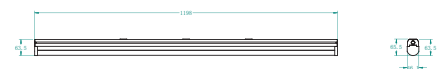
LED-BALKENLEUCHTEN / LED FAISCEAUX LUMINEUX



**\*NEU\* Multiwatt 16-40W  
einstellbar**

**\*NOUVEAU\* Multiwatt  
16-40W réglable**

Artikel-Nr. N° d'article	Technik Données techniques	Gehäusefarbe Couleur du boîtier	Material Matière	Funktion Fonction	Masse Dimensions	Preis Prix
36.120035	35W 4000lm 4000K IP20	Weiss / blanc	Alu	ON/OFF	1198x46x59 mm	71.00
36.120035-3K	35W 3920lm 3000K IP20	Weiss / blanc	Alu	ON/OFF	1198x46x59 mm	71.00
36.120035-Multi	16-40W 4000lm 4000K IP20	Weiss / blanc	Alu	Multi	1198x46x59 mm	81.00
36.120035-Multi-3K	16-40W 3920lm 3000K IP20	Weiss / blanc	Alu	Multi	1198x46x59 mm	81.00
36.120035-DALI	35W 3920lm 4000K IP20	Weiss / blanc	Alu	Dali	1198x46x59 mm	99.00
36.120035NOT	35W 4000lm 4000K IP20	Weiss / blanc	Alu	NOT 3h	1198x46x59 mm	238.00
36.120035-3K-NOT	35W 3600lm 3000K IP20	Weiss / blanc	Alu	NOT 3h	1198x46x59 mm	238.00
36.SP1500	Seilpendel-Set				1500 mm	12.50





## LEALED 1500MM

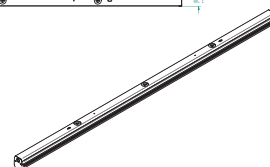
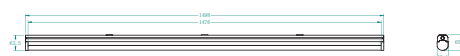
LED-BALKENLEUCHTEN / LED FAISCEAUX LUMINEUX



**\*NEU\* Multiwatt 40-60W  
einstellbar**

**\*NOUVEAU\* Multiwatt  
40-60W réglable**

Artikel-Nr. N° d'article	Technik Données techniques	Gehäusefarbe Couleur du boîtier	Material Matière	Funktion Fonction	Masse Dimensions	Preis Prix
36.150055	55W 6000lm 4000K IP20	Weiss / blanc	Alu	ON/OFF	1498x46x59 mm	109.00
36.150055-3K	55W 5800lm 3000K IP20	Weiss / blanc	Alu	ON/OFF	1498x46x59 mm	109.00
36.150055-Multi	40-60W 6000lm 4000K IP20	Weiss / blanc	Alu	Multi	1498x46x59 mm	119.00
36.150055-Multi-3K	40-60W 5900lm 3000K IP20	Weiss / blanc	Alu	Multi	1498x46x59 mm	119.00
36.150055-DALI	55W 6000lm 4000K IP20	Weiss / blanc	Alu	Dali	1498x46x59 mm	139.00
36.150055NOT	55W 6000lm 4000K IP20	Weiss / blanc	Alu	NOT 3h	1498x46x59 mm	272.00
36.150055-3K-NOT	55W 5800lm 3000K IP20	Weiss / blanc	Alu	NOT 3h	1498x46x59 mm	272.00
36.SP1500	Seilpendel-Set				1500 mm	12.50



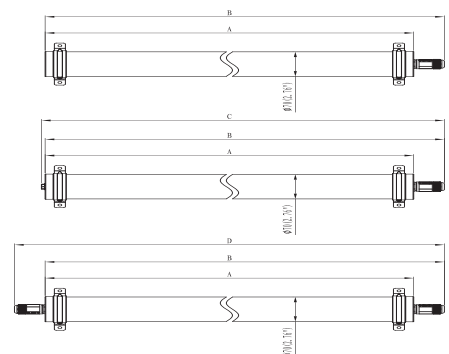


## ROLINE

FEUCHTRAUMLEUCHTEN / LUMINAIRES RÉSISTANTS À L' HUMIDITÉ



Artikel-Nr. N° d'article	Technik Données techniques	Gehäusefarbe Couleur du boîtier	Material Matière	Funktion Fonction	Masse Dimensions	Preis Prix
57.LHB13-20W	20W 2600lm 4000K IP69	Weiss / blanc	Alu	ON/OFF	120x84x600 mm	179.00
57.LHB13-40W	40W 5200lm 4000K IP69	Weiss / blanc	Alu	ON/OFF	120x84x1128 mm	239.00
57.LHB13-50W	50W 6500lm 4000K IP69	Weiss / blanc	Alu	ON/OFF	120x84x1390 mm	299.00



Dali auf Anfrage / Dali sur demande



## RAIN

FEUCHTRAUMLEUCHTEN / LUMINAIRES RÉISTANTS À L' HUMIDITÉ

AC  
220-  
240V

CRI  
80

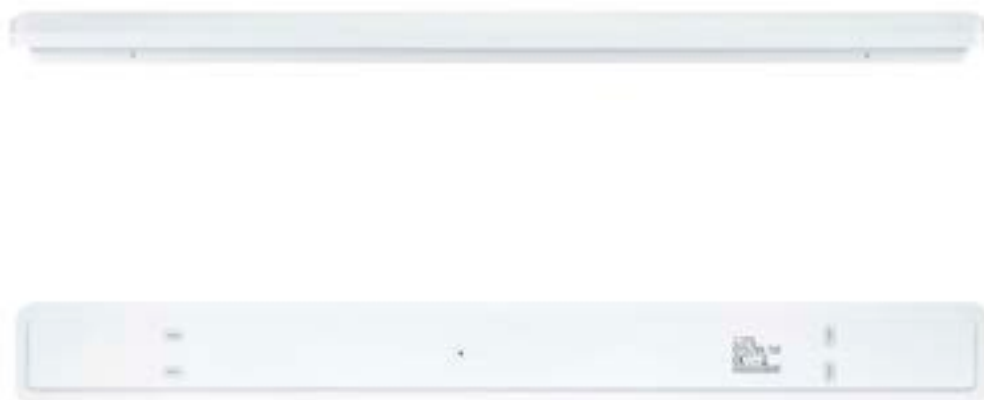
120°

IP  
65

2  
YEARS

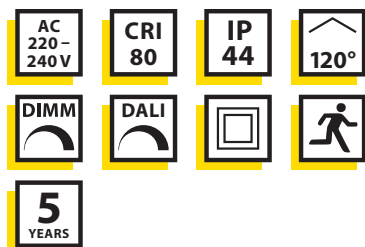
Artikel-Nr. N° d'article	Technik Données techniques	Gehäusefarbe Couleur du boîtier	Material Matière	Funktion Fonction	Masse Dimensions	Preis Prix
57.JR-SF23-120	40W 4000lm 4000K IP65	Weiss / blanc	PMMA / PC	ON/OFF	1200x95x80 mm	89.00
57.JR-SF23-150	60W 6000lm 4000K IP65	Weiss / blanc	PMMA / PC	ON/OFF	1500x95x80 mm	109.00





## SLICE LONG

LED-LANGFELDLEUCHTEN / LAMPES À CHAMP LONG LED




Artikel-Nr. N° d'article	Technik Données techniques	Gehäusefarbe Couleur du boîtier	Dimmbar Dimmable	Masse Dimensions	Preis Prix
218.Long29	29W 2200lm 3000K IP44	Weiss / blanc	Phase	900x130 mm H55 mm	168.00
218.Long29-4K	29W 2300lm 4000K IP44	Weiss / blanc	Phase	900x130 mm H55 mm	168.00
218.Long29-Dali	29W 2200lm 3000K IP44	Weiss / blanc	Dali	900x130 mm H55 mm	198.00
218.Long29-4K-Dali	29W 2300lm 4000K IP44	Weiss / blanc	Dali	900x130 mm H55 mm	198.00
218.Long29-Not	29W 2200lm 3000K IP44	Weiss / blanc	NOT 1h	900x130 mm H55 mm	218.00
218.Long29-4K-Not	29W 2300lm 4000K IP44	Weiss / blanc	NOT 1h	900x130 mm H55 mm	218.00
218.Long38	38W 2800lm 3000K IP44	Weiss / blanc	Phase	1200x130 mm H55 mm	198.00
218.Long38-4K	38W 2900lm 4000K IP44	Weiss / blanc	Phase	1200x130 mm H55 mm	198.00
218.Long38-Dali	38W 2800lm 3000K IP44	Weiss / blanc	Dali	1200x130 mm H55 mm	248.00
218.Long38-4K-Dali	38W 2900lm 4000K IP44	Weiss / blanc	Dali	1200x130 mm H55 mm	248.00
218.Long38-Not	38W 2800lm 3000K IP44	Weiss / blanc	NOT 1h	900x130 mm H55 mm	268.00
218.Long38-4K-Not	38W 2900lm 4000K IP44	Weiss / blanc	NOT 1h	900x130 mm H55 mm	268.00

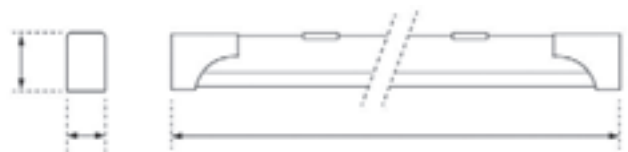


## MIRROR

LED-LANGFELDLEUCHTEN / LAMPES À CHAMP LONG LED



Artikel-Nr. N° d'article	Technik Données techniques	Gehäusefarbe Couleur du boîtier	Material Matière	Masse Dimensions	Preis Prix
116.TL4009-10-3000-5	10W 850lm 3000K IP20	Weiss / blanc	Alu / PC	590x29 mm (AxB)	49.00
116.TL4009-15-3000-5	15W 1300lm 3000K IP20	Weiss / blanc	Alu / PC	890x29 mm (AxB)	56.00
116.TL4009-20-3000-5	20W 1700lm 3000K IP20	Weiss / blanc	Alu / PC	1190x29 mm (AxB)	69.00





## FL24

LED-LANGFELDLEUCHTEN / LAMPES À CHAMP LONG LED

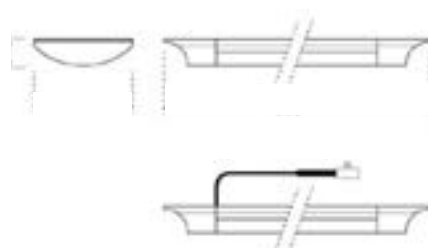
AC  
220-  
240V

CRI  
80

IP  
20

120°

2  
YEARS

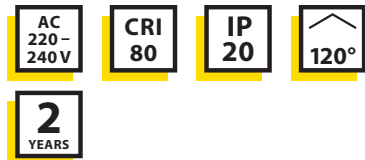


Artikel-Nr. N° d'article	Technik Données techniques	Gehäusefarbe Couleur du boîtier	Material Matière	Masse Dimensions	Preis Prix
116.FL24-03-09-NW	9W 800lm 3000K IP20	Silber / argent	Alu / PC	300x75 mm (AxB)	42.00
116.FL24-03-09-WW	9W 750lm 4000K IP20	Silber / argent	Alu / PC	300x75 mm (AxB)	42.00
116.FL24-06-18-WW	18W 1550lm 3000K IP20	Silber / argent	Alu / PC	600x75 mm (AxB)	57.00
116.FL24-06-18-NW	18W 1600lm 4000K IP20	Silber / argent	Alu / PC	600x75 mm (AxB)	57.00
116.FL24-09-27-WW	27W 2200lm 3000K IP20	Silber / argent	Alu / PC	900x75 mm (AxB)	74.00
116.FL24-09-27-NW	27W 2300lm 4000K IP20	Silber / argent	Alu / PC	900x75 mm (AxB)	74.00
116.FL24-12-36-WW	36W 3200lm 3000K IP20	Silber / argent	Alu / PC	1200x75 mm (AxB)	90.00
116.FL24-12-36-NW	36W 3300lm 4000K IP20	Silber / argent	Alu / PC	1200x75 mm (AxB)	90.00

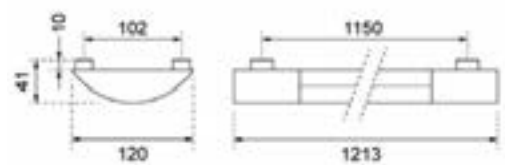


## KITCHEN

LED-LANGFELDLEUCHTEN / LAMPES À CHAMP LONG LED



Artikel-Nr. N° d'article	Technik Données techniques	Gehäusefarbe Couleur du boîtier	Material Matière	Masse Dimensions	Preis Prix
116.TL6005-48-3000-2	48W 4200lm 3000K IP20	Weiss / blanc	Alu / PC	1213x120x41 mm	136.00
116.TL6005-48-4000-2	48W 4200lm 4000K IP20	Weiss / blanc	Alu / PC	1213x120x41 mm	136.00








Büro- und Shop-Beleuchtung  
*Éclairage de bureau et magasin*



## LED PANEL

LED-PANEL / PANNEAUX LED



**Mikroprismatisch UGR <19**  
Microprismatique UGR <19

Artikel-Nr. N° d'article	Technik Données techniques	Gehäusefarbe Couleur du boîtier	Masse Dimensions	Betriebsgerät Driver	Preis Prix
A 71.6262UGR	40W 4000lm 4000K IP40	Weiss matt / blanc mat	622x622x10 mm	inkl./incl. ON/OFF	149.00
B 71.6262-3K-UGR	40W 4000lm 3000K IP40	Weiss matt / blanc mat	622x622x10 mm	inkl./incl. ON/OFF	149.00
C 71.6262-90-UGR	40W 4000lm 4000K IP40	Weiss matt / blanc mat	622x622x10 mm	inkl./incl. ON/OFF	159.00
D 71.3012UGR	40W 4000lm 4000K IP40	Weiss matt / blanc mat	295x1195x10 mm	inkl./incl. ON/OFF	149.00
E 71.3012-3K-UGR	40W 4000lm 3000K IP40	Weiss matt / blanc mat	295x1195x10 mm	inkl./incl. ON/OFF	149.00

### Aufbaurahmen

Accessoires de fixation apparent

71.A6262	Für Panel 622x622	643x643x51 mm	72.00
71.A3012	Für Panel 295x1195	316x1216x51 mm	74.00

### Einbaurahmen

Cadre de montage

71.E6262	Für Panel 622x622	659x659x31 mm	65.00
71.E3012	Für Panel 295x1195	332x1232x31 mm	69.00

### Pendelset

Kit de suspension

71.SP1200	Passend zu Panel 622 & 1195	17.00
-----------	-----------------------------	-------

### Betriebsgerät Dimmbar

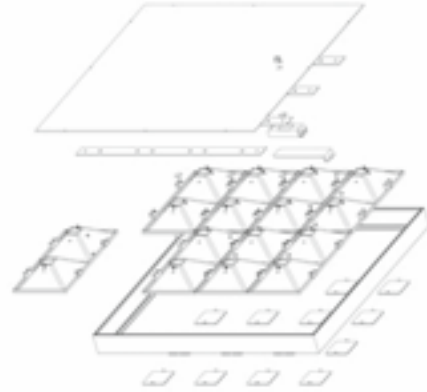
Driver dimmable

71.UNI	Dali, Push, 1-10V	89.00
--------	-------------------	-------





A



B

## GALAXY

LED-PANEL / PANNEAUX LED

AC  
220-  
240V

CRI  
80

120°



UGR  
<19

5  
YEARS



**Einzigartige Optik**  
*Optique unique*


Artikel-Nr. N° d'article	Technik Données techniques	Gehäusefarbe Couleur du boîtier	Masse Dimensions	Betriebsgerät Driver	Preis Prix
A 71.G-6262	36W 4000-4300lm 4000K	Weiss matt / blanc mat	617x617x49 mm	inkl./incl. ON/OFF	159.00
B 71.G-3012	36W 4000-4300lm 4000K	Weiss matt / blanc mat	1195x295x49 mm	inkl./incl. ON/OFF	159.00

### Pendelset Kit de suspension

71.G-SP1200

Passend zu Panel 622 & 1195

20.00








## UNO & UNO L

AUFBAULEUCHTEN / LAMPES MODULAIRES



**Prismatische Acrylabdeckung**  
Couverture acrylique prismatique

Artikel-Nr. N° d'article	Technik Matière	Gehäusefarbe Couleur du boîtier	Masse Dimensions	Preis Prix
257.LB-2-072-50-P	38W 2600lm 3000K IP20	Anthrazit / anthracite	Ø 500 mm H 100 mm	479.00
257.LB-2-824-50-P	38W 2600lm 3000K IP20	Reinweiss / blanc pur	Ø 500 mm H 100 mm	479.00
257.LB-2-825-50-P	38W 2600lm 3000K IP20	Dunkelblau / bleu foncé	Ø 500 mm H 100 mm	479.00
257.LB-2-864-50-P	38W 2600lm 3000K IP20	Orange / orange	Ø 500 mm H 100 mm	479.00
257.LB-2-866-50-P	38W 2600lm 3000K IP20	Braun / brun	Ø 500 mm H 100 mm	479.00
257.LB-2-886-50-P	38W 2600lm 3000K IP20	Crème / crème	Ø 500 mm H 100 mm	479.00
257.LB-2-072-60-P	38W 2600lm 3000K IP20	Anthrazit / anthracite	Ø 600 mm H 100 mm	539.00
257.LB-2-824-60-P	38W 2600lm 3000K IP20	Reinweiss / blanc pur	Ø 600 mm H 100 mm	539.00
257.LB-2-825-60-P	38W 2600lm 3000K IP20	Dunkelblau / bleu foncé	Ø 600 mm H 100 mm	539.00
257.LB-2-864-60-P	38W 2600lm 3000K IP20	Orange / orange	Ø 600 mm H 100 mm	539.00
257.LB-2-866-60-P	38W 2600lm 3000K IP20	Braun / brun	Ø 600 mm H 100 mm	539.00
257.LB-2-886-60-P	38W 2600lm 3000K IP20	Crème / crème	Ø 600 mm H 100 mm	539.00
257.LB-1-072-50-P	38W 2600lm 3000K IP20	Anthrazit / anthracite	Ø 500 mm H 160 mm	479.00
257.LB-1-824-50-P	38W 2600lm 3000K IP20	Reinweiss / blanc pur	Ø 500 mm H 160 mm	479.00
257.LB-1-825-50-P	38W 2600lm 3000K IP20	Dunkelblau / bleu foncé	Ø 500 mm H 160 mm	479.00
257.LB-1-864-50-P	38W 2600lm 3000K IP20	Orange / orange	Ø 500 mm H 160 mm	479.00
257.LB-1-866-50-P	38W 2600lm 3000K IP20	Braun / brun	Ø 500 mm H 160 mm	479.00
257.LB-1-886-50-P	38W 2600lm 3000K IP20	Crème / crème	Ø 500 mm H 160 mm	479.00
257.LB-1-072-60-P	38W 2600lm 3000K IP20	Anthrazit / anthracite	Ø 600 mm H 160 mm	539.00
257.LB-1-824-60-P	38W 2600lm 3000K IP20	Reinweiss / blanc pur	Ø 600 mm H 160 mm	539.00
257.LB-1-825-60-P	38W 2600lm 3000K IP20	Dunkelblau / bleu foncé	Ø 600 mm H 160 mm	539.00
257.LB-1-864-60-P	38W 2600lm 3000K IP20	Orange / orange	Ø 600 mm H 160 mm	539.00
257.LB-1-866-60-P	38W 2600lm 3000K IP20	Braun / brun	Ø 600 mm H 160 mm	539.00
257.LB-1-886-60-P	38W 2600lm 3000K IP20	Crème / crème	Ø 600 mm H 160 mm	539.00


Dali & weitere Farben auf Anfrage / Dali et autres couleurs sur demande





## UNO & UNO L

AUFBAULEUCHTEN / LAMPES MODULAIRES



Stoffabdeckung  
Couverture en tissu

Artikel-Nr. N° d'article	Technik Matière	Gehäusefarbe Couleur du boîtier	Masse Dimensions	Preis Prix
257.LB-2-072-50-S	38W 2600lm 3000K IP20	Anthrazit / anthracite	Ø 500 mm H 100 mm	479.00
257.LB-2-824-50-S	38W 2600lm 3000K IP20	Reinweiss / blanc pur	Ø 500 mm H 100 mm	479.00
257.LB-2-825-50-S	38W 2600lm 3000K IP20	Dunkelblau / bleu foncé	Ø 500 mm H 100 mm	479.00
257.LB-2-864-50-S	38W 2600lm 3000K IP20	Orange / orange	Ø 500 mm H 100 mm	479.00
257.LB-2-866-50-S	38W 2600lm 3000K IP20	Braun / brun	Ø 500 mm H 100 mm	479.00
257.LB-2-886-50-S	38W 2600lm 3000K IP20	Crème / crème	Ø 500 mm H 100 mm	479.00
257.LB-2-072-60-S	38W 2600lm 3000K IP20	Anthrazit / anthracite	Ø 600 mm H 100 mm	539.00
257.LB-2-824-60-S	38W 2600lm 3000K IP20	Reinweiss / blanc pur	Ø 600 mm H 100 mm	539.00
257.LB-2-825-60-S	38W 2600lm 3000K IP20	Dunkelblau / bleu foncé	Ø 600 mm H 100 mm	539.00
257.LB-2-864-60-S	38W 2600lm 3000K IP20	Orange / orange	Ø 600 mm H 100 mm	539.00
257.LB-2-866-60-S	38W 2600lm 3000K IP20	Braun / brun	Ø 600 mm H 100 mm	539.00
257.LB-2-886-60-S	38W 2600lm 3000K IP20	Crème / crème	Ø 600 mm H 100 mm	539.00
257.LB-1-072-50-S	38W 2600lm 3000K IP20	Anthrazit / anthracite	Ø 500 mm H 160 mm	479.00
257.LB-1-824-50-S	38W 2600lm 3000K IP20	Reinweiss / blanc pur	Ø 500 mm H 160 mm	479.00
257.LB-1-825-50-S	38W 2600lm 3000K IP20	Dunkelblau / bleu foncé	Ø 500 mm H 160 mm	479.00
257.LB-1-864-50-S	38W 2600lm 3000K IP20	Orange / orange	Ø 500 mm H 160 mm	479.00
257.LB-1-866-50-S	38W 2600lm 3000K IP20	Braun / brun	Ø 500 mm H 160 mm	479.00
257.LB-1-886-50-S	38W 2600lm 3000K IP20	Crème / crème	Ø 500 mm H 160 mm	479.00
257.LB-1-072-60-S	38W 2600lm 3000K IP20	Anthrazit / anthracite	Ø 600 mm H 160 mm	539.00
257.LB-1-824-60-S	38W 2600lm 3000K IP20	Reinweiss / blanc pur	Ø 600 mm H 160 mm	539.00
257.LB-1-825-60-S	38W 2600lm 3000K IP20	Dunkelblau / bleu foncé	Ø 600 mm H 160 mm	539.00
257.LB-1-864-60-S	38W 2600lm 3000K IP20	Orange / orange	Ø 600 mm H 160 mm	539.00
257.LB-1-866-60-S	38W 2600lm 3000K IP20	Braun / brun	Ø 600 mm H 160 mm	539.00
257.LB-1-886-60-S	38W 2600lm 3000K IP20	Crème / crème	Ø 600 mm H 160 mm	539.00

Dali & weitere Farben auf Anfrage / Dali et autres couleurs sur demande





## GAME

AUFBAULEUCHTEN / LAMPES MODULAIRES



**Diffusor Mikroprisma**  
Microprisme diffuseur

Artikel-Nr. N° d'article	Technik Données techniques	Gehäusefarbe Couleur du boîtier	Material Matière	Masse Dimensions	Dimmbar Dimmable	Preis Prix
217.G-18-3000-W	18W 1600lm 3000K IP40	Weiss / blanc	Kunststoff & Metall	Ø 350 mm H 80 mm	Phase	345.00
217.G-18-3000-SW	18W 1600lm 3000K IP40	Schwarz / noir	Kunststoff & Metall	Ø 350 mm H 80 mm	Phase	345.00
217.G-18-4000-W	18W 1700lm 4000K IP40	Weiss / blanc	Kunststoff & Metall	Ø 350 mm H 80 mm	Phase	345.00
217.G-18-4000-SW	18W 1700lm 4000K IP40	Schwarz / noir	Kunststoff & Metall	Ø 350 mm H 80 mm	Phase	345.00
217.G-25-3000-W	25W 2300lm 3000K IP40	Weiss / blanc	Kunststoff & Metall	Ø 450 mm H 80 mm	Phase	425.00
217.G-25-3000-SW	25W 2300lm 3000K IP40	Schwarz / noir	Kunststoff & Metall	Ø 450 mm H 80 mm	Phase	425.00
217.G-25-4000-W	25W 2400lm 4000K IP40	Weiss / blanc	Kunststoff & Metall	Ø 450 mm H 80 mm	Phase	425.00
217.G-25-4000-SW	25W 2400lm 4000K IP40	Schwarz / noir	Kunststoff & Metall	Ø 450 mm H 80 mm	Phase	425.00
217.G-50-3000-W	50W 4800lm 3000K IP40	Weiss / blanc	Kunststoff & Metall	Ø 600 mm H 80 mm	Dali/Push	685.00
217.G-50-3000-SW	50W 4800lm 3000K IP40	Schwarz / noir	Kunststoff & Metall	Ø 600 mm H 80 mm	Dali/Push	685.00
217.G-50-4000-W	50W 4900lm 4000K IP40	Weiss / blanc	Kunststoff & Metall	Ø 600 mm H 80 mm	Dali/Push	685.00
217.G-50-4000-SW	50W 4900lm 4000K IP40	Schwarz / noir	Kunststoff & Metall	Ø 600 mm H 80 mm	Dali/Push	685.00
217.G-65-3000-W	65W 8370lm 3000K IP40	Weiss / blanc	Kunststoff & Metall	Ø 900 mm H 80 mm	Dali/Push	1245.00
217.G-65-3000-SW	65W 8370lm 3000K IP40	Schwarz / noir	Kunststoff & Metall	Ø 900 mm H 80 mm	Dali/Push	1245.00
217.G-65-4000-W	65W 8470lm 4000K IP40	Weiss / blanc	Kunststoff & Metall	Ø 900 mm H 80 mm	Dali/Push	1245.00
217.G-65-4000-SW	65W 8470lm 4000K IP40	Schwarz / noir	Kunststoff & Metall	Ø 900 mm H 80 mm	Dali/Push	1245.00

### Zubehör

Artikel-Nr. N° d'article	Technik Données techniques	Gehäusefarbe Couleur du boîtier	Material Matière	Preis Prix
217.RP-1-W	Rohrpendel für Game	Weiss / blanc	Kunststoff & Metall	100.00
217.RP-1-SW	Rohrpendel für Game	Schwarz / noir	Kunststoff & Metall	100.00
217.SP-1-W	Pendelset für Game	Weiss / blanc	Kunststoff & Metall	100.00
217.SP-1-SW	Pendelset für Game	Schwarz / noir	Kunststoff & Metall	100.00



## SUGAR

AUFBAULEUCHTEN / LAMPES MODULAIRES



Diffusor Mikropisma  
Microprisme diffuseur

Artikel-Nr. N° d'article	Technik Données techniques	Gehäusefarbe Couleur du boîtier	Material Matière	Masse Dimensions	Dimmbar Dimmable	Preis Prix
217.S-18-3000-W	18W 1600lm 3000K IP40	Weiss / blanc	Kunststoff & Metall	Ø 350 mm H 103 mm	Phase	345.00
217.S-18-3000-SW	18W 1600lm 3000K IP40	Schwarz / noir	Kunststoff & Metall	Ø 350 mm H 103 mm	Phase	345.00
217.S-18-4000-W	18W 1700lm 4000K IP40	Weiss / blanc	Kunststoff & Metall	Ø 350 mm H 103 mm	Phase	345.00
217.S-18-4000-SW	18W 1700lm 4000K IP40	Schwarz / noir	Kunststoff & Metall	Ø 350 mm H 103 mm	Phase	345.00
217.S-25-3000-W	25W 2300lm 3000K IP40	Weiss / blanc	Kunststoff & Metall	Ø 450 mm H 103 mm	Phase	425.00
217.S-25-3000-SW	25W 2300lm 3000K IP40	Schwarz / noir	Kunststoff & Metall	Ø 450 mm H 103 mm	Phase	425.00
217.S-25-4000-W	25W 2400lm 4000K IP40	Weiss / blanc	Kunststoff & Metall	Ø 450 mm H 103 mm	Phase	425.00
217.S-25-4000-SW	25W 2400lm 4000K IP40	Schwarz / noir	Kunststoff & Metall	Ø 450 mm H 103 mm	Phase	425.00
217.S-50-3000-W	50W 4800lm 3000K IP40	Weiss / blanc	Kunststoff & Metall	Ø 600 mm H 103 mm	Dali/Push	685.00
217.S-50-3000-SW	50W 4800lm 3000K IP40	Schwarz / noir	Kunststoff & Metall	Ø 600 mm H 103 mm	Dali/Push	685.00
217.S-50-4000-W	50W 4900lm 4000K IP40	Weiss / blanc	Kunststoff & Metall	Ø 600 mm H 103 mm	Dali/Push	685.00
217.S-50-4000-SW	50W 4900lm 4000K IP40	Schwarz / noir	Kunststoff & Metall	Ø 600 mm H 103 mm	Dali/Push	685.00
217.S-65-3000-W	65W 8370lm 3000K IP40	Weiss / blanc	Kunststoff & Metall	Ø 900 mm H 103 mm	Dali/Push	1245.00
217.S-65-3000-SW	65W 8370lm 3000K IP40	Schwarz / noir	Kunststoff & Metall	Ø 900 mm H 103 mm	Dali/Push	1245.00
217.S-65-4000-W	65W 8470lm 4000K IP40	Weiss / blanc	Kunststoff & Metall	Ø 900 mm H 103 mm	Dali/Push	1245.00
217.S-65-4000-SW	65W 8470lm 4000K IP40	Schwarz / noir	Kunststoff & Metall	Ø 900 mm H 103 mm	Dali/Push	1245.00

### Zubehör

Artikel-Nr. N° d'article	Technik Données techniques	Gehäusefarbe Couleur du boîtier	Material Matière	Preis Prix
217.RP-1-W	Rohrpendel für Sugar	Weiss / blanc	Kunststoff & Metall	100.00
217.RP-1-SW	Rohrpendel für Sugar	Schwarz / noir	Kunststoff & Metall	100.00
217.SP-1-W	Pendelset für Sugar	Weiss / blanc	Kunststoff & Metall	100.00
217.SP-1-SW	Pendelset für Sugar	Schwarz / noir	Kunststoff & Metall	100.00



## BIGMOON

PENDELLEUCHTEN / LUMINAIRES SUSPENDUS



Artikel-Nr. N° d'article	Technik Données techniques	Gehäusefarbe Couleur du boîtier	Material Matière	Dimmbar Dimmable
217.48-3000-W	48W 4200lm 3000K IP20	Weiss / blanc	Kunststoff & Alu	Dali
217.48-4000-W	48W 4200lm 4000K IP20	Weiss / blanc	Kunststoff & Alu	Dali
217.63-3000-W	63W 5100lm 3000K IP20	Weiss / blanc	Kunststoff & Alu	Dali
217.63-4000-W	63W 5100lm 4000K IP20	Weiss / blanc	Kunststoff & Alu	Dali
217.105-3000-W	105W 8400lm 3000K IP20	Weiss / blanc	Kunststoff & Alu	Dali
217.105-4000-W	105W 8400lm 4000K IP20	Weiss / blanc	Kunststoff & Alu	Dali

Artikel-Nr. N° d'article	Masse Dimensions	Preis Prix
217.48-3000-W	600x20x2000 mm	298.00
217.48-4000-W	600x20x2000 mm	298.00
217.63-3000-W	800x20x2000 mm	398.00
217.63-4000-W	800x20x2000 mm	398.00
217.105-3000-W	1200x20x2000 mm	644.00
217.105-4000-W	1200x20x2000 mm	644.00





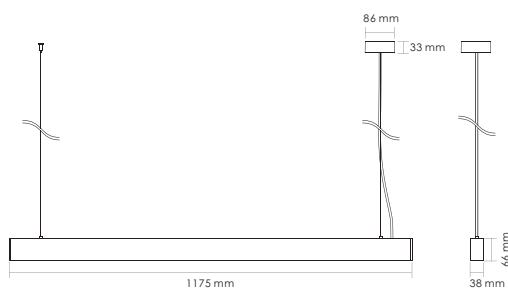
## GLOS

PENDELLEUCHTEN / LAMPE À SUSPENSION



UP & DOWN 25W/25W  
UP & DOWN 25W/25W

Artikel-Nr. N° d'article	Technik Données techniques	Gehäusefarbe Couleur du boîtier	Material Matière	Masse Dimensions	Dimmbar Dimmable	Preis Prix
217.G-50-3000-W	50W 6250lm 3000K IP20	Weiss matt / blanc mat	Alu	1171x38x66 mm	Dali	295.00
217.G-50-3000-SW	50W 6250lm 3000K IP20	Schwarz matt / noir mat	Alu	1171x38x66 mm	Dali	295.00
217.G-50-3000-S	50W 6250lm 3000K IP20	Silber / argent	Alu	1171x38x66 mm	Dali	295.00
217.G-50-4000-W	50W 6250lm 4000K IP20	Weiss matt / blanc mat	Alu	1171x38x66 mm	Dali	295.00
217.G-50-4000-SW	50W 6250lm 4000K IP20	Schwarz matt / noir mat	Alu	1171x38x66 mm	Dali	295.00
217.G-50-4000-S	50W 6250lm 4000K IP20	Silber / argent	Alu	1171x38x66 mm	Dali	295.00





## GIANT

PENDELLEUCHTEN / LUMINAIRES SUSPENDUS

AC  
220-  
240V

CRI  
80

IP  
20

2  
YEARS



Artikel-Nr. N° d'article	Technik Données techniques	Gehäusefarbe Couleur du boîtier	Material Matière	Masse Dimensions	Preis Prix
103.K1131200.LED-P	29W 2208lm 3000K IP20	Alu eloxiert / Alu anodisé	Alu	1200x33x53 mm	689.00
103.K1131200.LED.4K-P	29W 2736lm 4000K IP20	Alu eloxiert / Alu anodisé	Alu	1200x33x53 mm	689.00
103.K1131500.LED-P	37W 2760lm 3000K IP20	Alu eloxiert / Alu anodisé	Alu	1500x33x53 mm	829.00
103.K1131500.LED.4K-P	37W 3420lm 4000K IP20	Alu eloxiert / Alu anodisé	Alu	1500x33x53 mm	829.00
103.K1131800.LED-P	44W 3312lm 3000K IP20	Alu eloxiert / Alu anodisé	Alu	1800x33x53 mm	929.00
103.K1131800.LED.4K-P	44W 4104lm 4000K IP20	Alu eloxiert / Alu anodisé	Alu	1800x33x53 mm	929.00



**Stromführung über Pendelseil**  
Alimentation électrique par câble  
pendulaire



Lackierung auf Anfrage / Dali Version auf Anfrage





## GLOS

STEHLEUCHTEN/ LAMPADAIRES



**UP & DOWN 25W/55W,**  
**Dimmer an Leuchte**  
*UP & DOWN 25W/55W,*  
*Variateur sur la lampe*

	Artikel-Nr. <i>N° d'article</i>	Technik <i>Données techniques</i>	Gehäusefarbe <i>Couleur du boîtier</i>	Material <i>Matière</i>	Masse <i>Dimensions</i>	Preis <i>Prix</i>
A	217.80W-3000-sl	80W 10400lm 3000K IP20	Silber / <i>argent</i>	Alu	1056x80x1950 mm	895.00
B	217.80W-3000-sw	80W 10400lm 3000K IP20	Schwarz / <i>noir</i>	Alu	1056x80x1950 mm	895.00
C	217.80W-3000-w	80W 10400lm 3000K IP20	Weiss / <i>blanc</i>	Alu	1056x80x1950 mm	895.00
D	217.80W-4000-sl	80W 10400lm 4000K IP20	Silber / <i>argent</i>	Alu	1056x80x1950 mm	895.00
E	217.80W-4000-sw	80W 10400lm 4000K IP20	Schwarz / <i>noir</i>	Alu	1056x80x1950 mm	895.00
F	217.80W-4000-w	80W 10400lm 4000K IP20	Weiss / <i>blanc</i>	Alu	1056x80x1950 mm	895.00



A



B

## SMART

STEHLEUCHTEN/ LAMPADAIRES



**UP & DOWN 40W/40W,**  
**Dimmer an Leuchte**  
*UP & DOWN 40W/40W,*  
*Variateur sur la lampe*

	Artikel-Nr. N° d'article	Technik Données techniques	Gehäusefarbe Couleur du boîtier	Material Matière	Masse Dimensions	Preis Prix
A	217.80-4000-W	80W 2x3600lm 4000K IP20	Weiss / blanc	Alu	695x310x1960 mm	580.00
B	217.80-4000-S	80W 2x3600lm 4000K IP20	Silber / argent	Alu	695x310x1960 mm	580.00





## QUADRO 3-P

STROMSCHIENEN / RAILS CONDUCTUEURS



Artikel-Nr. N° d'article	Farbcode Code couleur	Länge Longuer	Nennstrom Courant	Preis Prix
19.7511-10	XX	1000 mm	16A	51.00
19.7511-20	XX	3000 mm	16A	84.00
19.7511-30	XX	3000 mm	16A	119.00
19.7511-40	XX	4000 mm	16A	152.00



weiss /  
blanc



schwarz /  
noir



silber /  
argent

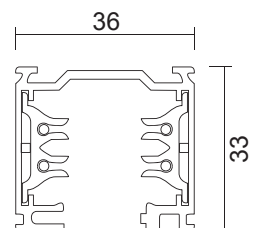
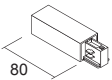
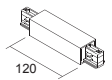
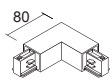
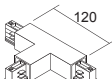
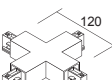
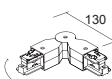
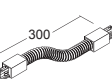
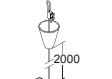

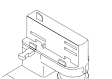
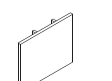
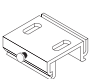


Bild Image	Model Modèle	Technik Données techniques	Preis Prix
	<b>Einspeisung / Alimentation Embout</b>		
	19.7652-10-WXX	Einspeisung rechts / <i>Alimentation embout droite</i>	20.00
	19.7652-11-WXX	Einspeisung links / <i>Alimentation embout gauche</i>	20.00
	<b>Mittleinspeisung / Alimentation centrale</b>		
	19.7653-10-WXX		32.00
	<b>Winkelkupplung 90° / Jonction d'angle 90°</b>		
	19.7655-10-WXX	Winkelkupplung PE innen / <i>Conducteur de terre à l'intérieur</i>	35.00
	19.7655-11-WXX	Winkelkupplung PE aussen / <i>Conducteur de terre à l'extérieur</i>	35.00
	<b>T-Verbinder / Jonction en T</b>		
	19.7656-10-WXX	T-Verbinder PE rechts und aussen / <i>Conducteur de terre à droite et à l'extérieur</i>	49.00
	19.7656-11-WXX	T-Verbinder PE links und aussen / <i>Conducteur de terre à gauche et à l'extérieur</i>	49.00
	<b>X-Verbinder / Jonction en croix</b>		
	19.7657-10-WXX	X-Verbinder / <i>Jonction en croix</i>	64.00
	<b>Gelenk-Kupplung / Jonction charnière</b>		
	19.7660-00-WXX	Von 60°-300 schwenkbar / <i>De 60° à 300° sans paliers</i>	49.00
	<b>Verbinder flexibel / Jonction flexible</b>		
	19.7658-10-WXX	Verbinder flexibel / <i>Jonction flexible</i>	42.00
	<b>Pendelset / Suspension à câble</b>		
	19.7606-06XX	2m, 20kg verstellbar / <i>Longuer max de suspension 2m, 20kg</i>	20.00
	<b>Elektrischer Verbinder / Jonction électrique</b>		
	19.7604Q-10-WXX	Elektrischer Verbinder / <i>Jonction électrique</i>	16.00
	<b>Multi-Adapter / Multi-Adapteur</b>		
	19.7601-00-WXX	6A, 5kg	20.00
	<b>Enddeckel / Embout</b>		
	19.7659-00-WXX	Enddeckel / <i>Embout</i>	6.00
	<b>Befestigungsklammer / Support de fixation plafond</b>		
	19.7607-00-00		12.00



## TONDO 3-P

STROMSCHIENEN / RAILS CONDUCTUEURS



Artikel-Nr. N° d'article	Farbcode Code couleur	Länge Longuer	Nennstrom Courant	Preis Prix
19.7501-10	XX	1000 mm	16A	55.00
19.7501-20	XX	3000 mm	16A	92.00
19.7501-30	XX	3000 mm	16A	129.00
19.7501-40	XX	4000 mm	16A	168.00



weiss /  
blanc



schwarz /  
noir



silber /  
argent

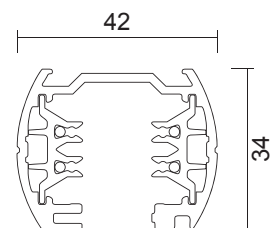
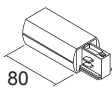
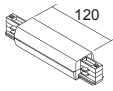
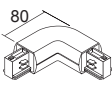
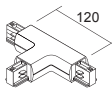
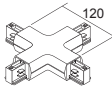
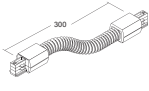
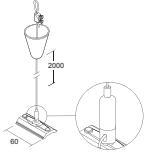

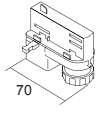

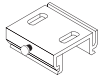


Bild Image	Model Modèle	Technik Données techniques	Preis Prix
	<b>Einspeisung / Alimentation Embout</b>		
	19.7602-10-WXX	Einspeisung rechts / <i>Alimentation embout droite</i>	20.00
	19.7602-11-WXX	Einspeisung links / <i>Alimentation embout gauche</i>	20.00
	<b>Mittleinspeisung / Alimentation centrale</b>		
	19.7603-10-WXX		32.00
	<b>Winkelkupplung 90° / Jonction d'angle 90°</b>		
	19.7605-10-WXX	Winkelkupplung PE innen / <i>Conducteur de terre à l'intérieur</i>	35.00
	19.7605-11-WXX	Winkelkupplung PE aussen / <i>Conducteur de terre à l'extérieur</i>	35.00
	<b>T-Verbinder / Jonction en T</b>		
	19.7621-10-WXX	T-Verbinder PE rechts und aussen / <i>Conducteur de terre à droite et à l'extérieur</i>	49.00
	19.7621-11-WXX	T-Verbinder PE links und aussen / <i>Conducteur de terre à gauche et à l'extérieur</i>	49.00
	<b>X-Verbinder / Jonction en croix</b>		
	19.7622-10-WXX	X-Verbinder / <i>Jonction en croix</i>	64.00
	<b>Verbinder flexibel / Jonction flexible</b>		
	19.7610-10-WXX	Verbinder flexibel / <i>Jonction flexible</i>	42.00
	<b>Pendelset / Suspension à câble</b>		
	19.7606-06XX	2m, 20kg verstellbar / <i>Longuer max de suspension 2m, 20kg</i>	20.00
	<b>Elektrischer Verbinder / Jonction électrique</b>		
	19.7604T-10-WXX	Elektrischer Verbinder / <i>Jonction électrique</i>	16.00
	<b>Multi-Adapter / Multi-Adapteur</b>		
	19.7601-00-WXX	6A, 5kg	20.00
	<b>Enddeckel / Embout</b>		
	19.7623.00-WXX	Enddeckel / <i>Embout</i>	6.00
	<b>Befestigungsklammer / Support de fixation plafond</b>		
	19.7607-00-00		12.00



## INCASSO 3-P

STROMSCHIENEN / RAILS CONDUCTUEURS



Artikel-Nr. N° d'article	Farbcode Code couleur	Länge Longuer	Nennstrom Courant	Preis Prix
19.7512-10 XX		1000 mm	16A	56.00
19.7512-20 XX		3000 mm	16A	94.00
19.7512-30 XX		3000 mm	16A	134.00
19.7512-40 XX		4000 mm	16A	172.00



weiss /  
blanc



schwarz /  
noir



silber /  
argent

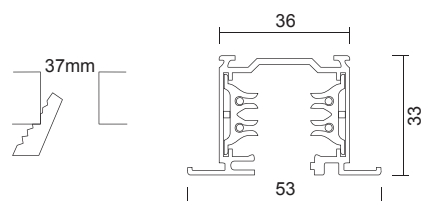
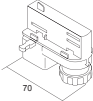



Bild Image	Model Modèle	Technik Données techniques	Preis Prix
	<b>Einspeisung / Alimentation Embout</b>		
	19.7662-10-WXX	Einspeisung rechts / <i>Alimentation embout droite</i>	20.00
	19.7662-11-WXX	Einspeisung links / <i>Alimentation embout gauche</i>	20.00
	<b>Mittleinspeisung / Alimentation centrale</b>		
	19.7663-10-WXX		35.00
	<b>Multi-Adapter / Multi-Adapteur</b>		
	19.7601-00XX	2m, 20kg verstellbar / <i>Longuer max de suspension 2m, 20kg</i>	16.00
	<b>Elektrischer Verbinder / Jonction électrique</b>		
	19.7604-10-WXX	Elektrischer Verbinder / <i>Jonction électrique</i>	16.00
	<b>Enddeckel / Embout</b>		
	19.7659I-00-WXX	Enddeckel / <i>Embout</i>	7.00
	<b>Befestigungsklammer / Support de fixation plafond</b>		
	19.7607-00-00		12.00



## DKM DALI

STROMSCHIENEN / RAILS CONDUCTUEURS



Artikel-Nr. N° d'article	Farbcode Code couleur	Länge Longuer	Nennstrom Courant	Preis Prix
19.7520-10 XX		1000 mm	16A	55.00
19.7520-20 XX		3000 mm	16A	92.00
19.7520-30 XX		3000 mm	16A	129.00
19.7520-40 XX		4000 mm	16A	168.00



weiss /  
blanc



schwarz /  
noir



silber /  
argent

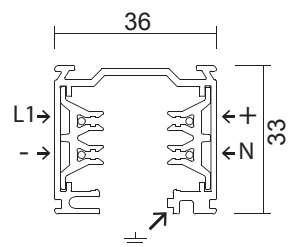
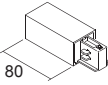
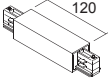
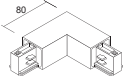
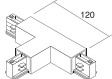
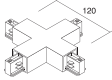
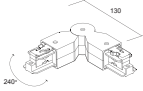
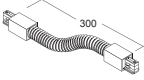
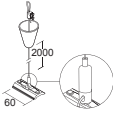
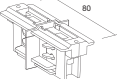
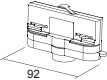

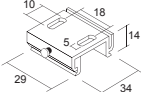


Bild Image	Model Modèle	Technik Données techniques	Preis Prix
	<b>Einspeisung / Alimentation Embout</b>		
	19.7651-10-WXX	Einspeisung rechts / Alimentation Embout droite	20.00
	19.7651-11-WXX	Einspeisung links / Alimentation Embout gauche	20.00
	<b>Mittleinspeisung / Alimentation centrale</b>		
	19.7661-10-WXX		32.00
	<b>Winkelkupplung 90° / Jonction d'angle 90°</b>		
	19.7655-10-WXX	Winkelkupplung PE innen / Conducteur de terre à l'intérieur	35.00
	19.7655-11-WXX	Winkelkupplung PE aussen / Conducteur de terre à l'extérieur	35.00
	<b>T-Verbinder / Jonction en T</b>		
	19.7656-10-WXX	T-Verbinder PE rechts und aussen / Conducteur de terre à droite et à l'extérieur	49.00
	19.7656-11-WXX	T-Verbinder PE links und aussen / Conducteur de terre à gauche et à l'extérieur	49.00
	<b>X-Verbinder / Jonction en croix</b>		
	19.7657-10-WXX	X-Verbinder / Jonction en croix	64.00
	<b>Gelenk-Kupplung / Jonction charnière</b>		
	19.7660-00-WXX	von 60°-300 schwenkbar / De 60° à 300° sans paliers	49.00
	<b>Verbinder flexibel / Jonction flexible</b>		
	19.7658-10-WXX	Verbinder flexibel / Jonction flexible	42.00
	<b>Pendelset / Suspension à câble</b>		
	19.7606-06XX	2m, 20kg verstellbar / Longuer max de suspension 2m, 20kg	20.00
	<b>Elektrischer Verbinder / Jonction électrique</b>		
	19.7604Q-10-WXX	Elektrischer Verbinder / Jonction électrique	16.00
	<b>Multi-Adapter / Multi-Adapteur</b>		
	19.7559-00XX	6A, 10kg	25.00
	<b>Enddeckel / Embout</b>		
	19.7659-00-WXX	Enddeckel / Embout	6.00
	<b>Befestigungsklammer / Support de fixation plafond</b>		
	19.7607-00-00		12.00







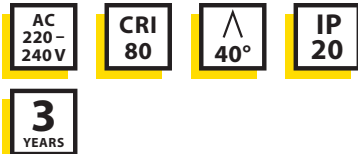
A



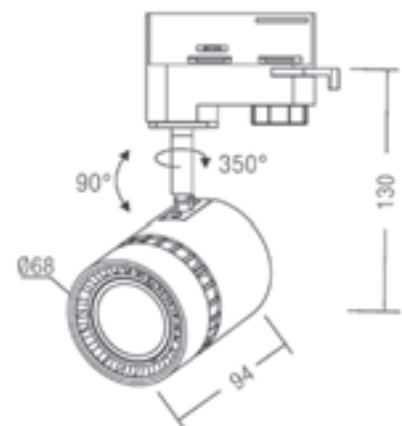
B

## ITRACK PRO TL02

LED-STROMSCHIENENSTRAHLER / PROJECTEURS POUR RAILS CONDUCTEURS



Artikel-Nr. N° d'article	Technik Données techniques	Gehäusefarbe Couleur du boîtier	Material Matière	Preis Prix
A 57.TL024-8W-840-W-40	8W 840lm 4000K IP20	Weiss / blanc	Alu	94.00
B 57.TL024-8W-840-B-40	8W 840lm 4000K IP20	Schwarz / noir	Alu	94.00







## ITRACK PRO TL29

LED-STROMSCHIENENSTRAHLER / PROJECTEURS POUR RAILS CONDUCTEURS



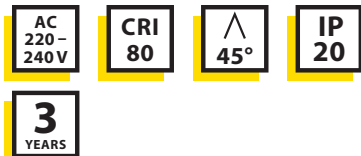
Artikel-Nr. N° d'article	Technik Données techniques	Gehäusefarbe Couleur du boîtier	Material Matière	Preis Prix
A 57.TL294-15W-840-W-36	15W 1750lm 4000K IP20	Weiss / blanc	Alu	129.00
B 57.TL294-15W-840-B-36	15W 1750lm 4000K IP20	Schwarz / noir	Alu	129.00



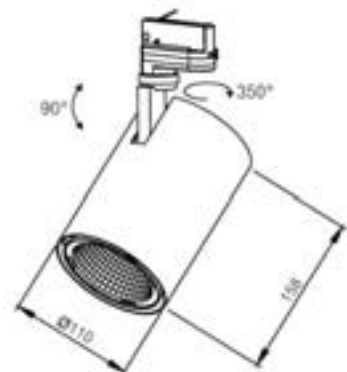


## ITRACK PRO TL25

LED-STROMSCHIENENSTRAHLER / PROJECTEURS POUR RAILS CONDUCTEURS



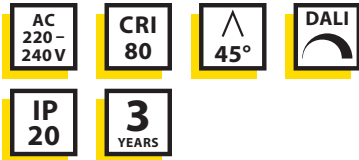
Artikel-Nr. N° d'article	Technik Données techniques	Gehäusefarbe Couleur du boîtier	Material Matière	Preis Prix
A 57.TL254-30W-840-W-45	30W 3040lm 4000K IP20	Weiss / blanc	Alu	169.00
B 57.TL254-30W-840-B-45	30W 3040lm 4000K IP20	Schwarz / noir	Alu	169.00



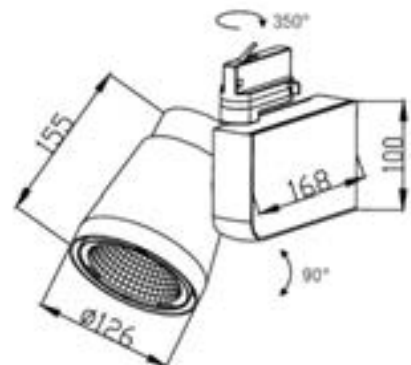


## ITRACK PRO TL12

LED-STROMSCHIENENSTRAHLER / PROJECTEURS POUR RAILS CONDUCTEURS



Artikel-Nr. N° d'article	Technik Données techniques	Gehäusefarbe Couleur du boîtier	Material Matière	Preis Prix
A 57.TLD124-40W-840-W-45	40W 3680lm 4000K IP20	Weiss / blanc	Alu	229.00
B 57.TLD124-40W-840-B-45	40W 3680lm 4000K IP20	Schwarz / noir	Alu	229.00

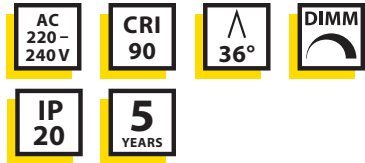






## DELIGHT

LED-STROMSCHIENENSTRAHLER / PROJECTEURS POUR RAILS CONDUCTEURS



Artikel-Nr. N° d'article	Technik Données techniques	Gehäusefarbe Couleur du boîtier	Material Matière
217.D-25-3K-W	25W 2400lm 3000K IP20	Weiss matt / blanc mat	Kunststoff / Metall
217.D-25-4K-W	25W 2400lm 4000K IP20	Weiss matt / blanc mat	Kunststoff / Metall

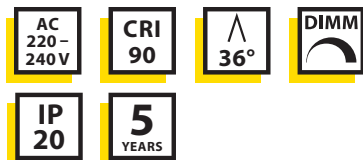
  

Artikel-Nr. N° d'article	Masse Dimensions	Preis Prix
217.D-25-3K-W	Ø 60 mm L 185 mm H 245 mm	110.00
217.D-25-4K-W	Ø 60 mm L 185 mm H 245 mm	110.00



## DELIGHT

LED-STROMSCHIENENSTRAHLER / PROJECTEURS POUR RAILS CONDUCTEURS



Artikel-Nr. N° d'article	Technik Données techniques	Gehäusefarbe Couleur du boîtier	Material Matière
217.D-25-3K-SW	25W 2400lm 3000K IP20	Schwarz matt / noir mat	Kunststoff / Metall
217.D-25-4K-SW	25W 2400lm 4000K IP20	Schwarz matt / noir mat	Kunststoff / Metall

Artikel-Nr. N° d'article	Masse Dimensions	Preis Prix
217.D-25-3K-SW	Ø 60 mm L 185 mm H 245 mm	110.00
217.D-25-4K-SW	Ø 60 mm L 185 mm H 245 mm	110.00





Industriebeleuchtung  
*Éclairage industriel*



## HIRACK

HALLENSTRAHLER LINEAR / ARMATURES SUSPENDUES LINÉAIRE



Artikel-Nr. N° d'article	Technik Données techniques	Gehäusefarbe Couleur du boîtier	Material Matière	Masse Dimensions	Preis Prix
57.LHB01-30	70W 3600lm 5000K IP65	Schwarz / noir	Alu	280x137x102 mm	379.00
57.LHB01-60	90W 7500lm 5000K IP65	Schwarz / noir	Alu	486x137x102 mm	434.00
57.LHB01-90	100W 11250lm 5000K IP65	Schwarz / noir	Alu	718x137x102 mm	548.00
57.LHB01-120	120W 15000lm 5000K IP65	Schwarz / noir	Alu	948x137x102 mm	619.00
57.LHB01-150	150W 18750lm 5000K IP65	Schwarz / noir	Alu	1178x137x102 mm	679.00
57.LHB01-180	180W 22500lm 5000K IP65	Schwarz / noir	Alu	1718x137x102 mm	784.00

Dies ist eine Projektleuchte. Muster sind ab Lager verfügbar. Diverse Befestigungsmöglichkeiten, Abstrahlwinkel wie DALI und Sensortechnik möglich. Gerne beraten wir Sie und berechnen Ihnen mittels RELUX die richtige Beleuchtungsstärke für Ihr Beleuchtungskonzept. Fragen Sie uns an! Lieferfristen 4-5 Wochen!

C'est un projet lumineux. Des modèles de démonstrations sont en stock. Différentes options tel que l'angle du faisceau, le montage, le contrôle par Dali ou détecteur sont possibles. Nous serions heureux de vous conseiller et de calculer l'intensité lumineuse de votre concept d'éclairage avec RELUX. N'hésitez pas à nous contacter ! Délai de livraison : 4-5 semaines!





## HIPANEL

HALLENSTRAHLER LINEAR / ARMATURES SUSPENDUES LINÉAIRE



Hohe Effizienz; bis zu  
135lm/W  
Haute efficacité jusqu' à  
135lm/W

Artikel-Nr. N° d'article	Technik Données techniques	Gehäusefarbe Couleur du boîtier	Material Matière	Masse Dimensions	Preis Prix
57.LHB03-060	60W 7800lm 5000K IP20	Silber / argent	Alu	336x307x61 mm	350.00
57.LHB03-090	90W 12150lm 5000K IP20	Silber / argent	Alu	336x307x61 mm	450.00
57.LHB03-120	120W 16200lm 5000K IP20	Silber / argent	Alu	621x307x61 mm	550.00
57.LHB03-150	150W 18000lm 5000K IP20	Silber / argent	Alu	621x307x61 mm	650.00
57.LHB03-180	180W 21600lm 5000K IP20	Silber / argent	Alu	621x307x61 mm	750.00
57.LHB03-240	240W 28800lm 5000K IP20	Silber / argent	Alu	621x307x61 mm	850.00
57.LHB03-300	300W 40500lm 5000K IP20	Silber / argent	Alu	906x307x61 mm	950.00
57.LHB03-400	400W 54000lm 5000K IP20	Silber / argent	Alu	906x307x61 mm	1050.00

Dies ist eine Projektleuchte. Muster sind ab Lager verfügbar. Diverse Befestigungsmöglichkeiten, Abstrahlwinkel wie DALI und Sensortechnik möglich. Gerne beraten wir Sie und berechnen Ihnen mittels RELUX die richtige Beleuchtungsstärke für Ihr Beleuchtungskonzept. Fragen Sie uns an! Lieferfristen 4-5 Wochen!

C'est un projet lumineux. Des modèles de démonstrations sont en stock. Différentes options tel que l'angle du faisceau, le montage, le contrôle par Dali ou détecteur sont possibles. Nous serions heureux de vous conseiller et de calculer l'intensité lumineuse de votre concept d'éclairage avec RELUX. N'hésitez pas à nous contacter ! Délai de livraison : 4-5 semaines!





## HICLOUD

HALLENSTRAHLER RUND / ARMATURES SUSPENDUES AUTOUR DE



Artikel-Nr. N° d'article	Technik Données techniques	Gehäusefarbe Couleur du boîtier	Material Matière	Masse Dimensions	Preis Prix
57.HB01-70	70W 8750lm 5000K IP65	Schwarz / noir	Alu	264x172.5 mm	479.00
57.HB01-90	90W 11250lm 5000K IP65	Schwarz / noir	Alu	264x172.5 mm	509.00
57.HB01-100	100W 13000lm 5000K IP65	Schwarz / noir	Alu	383x182 mm	592.00
57.HB01-120	120W 15600lm 5000K IP65	Schwarz / noir	Alu	383x182 mm	649.00
57.HB01-150	150W 19500lm 5000K IP65	Schwarz / noir	Alu	383x182 mm	674.00
57.HB01-200	200W 26000lm 5000K IP65	Schwarz / noir	Alu	383x193.5 mm	785.00
57.HB01-240	240W 32400lm 5000K IP65	Schwarz / noir	Alu	383x203.5 mm	910.00
57.HB01-300	300W 40500lm 5000K IP65	Schwarz / noir	Alu	383x257 mm	1139.00

Dies ist eine Projektleuchte. Muster sind ab Lager verfügbar. Diverse Befestigungsmöglichkeiten, Abstrahlwinkel wie DALI und Sensortechnik möglich. Gerne beraten wir Sie und berechnen Ihnen mittels RELUX die richtige Beleuchtungsstärke für Ihr Beleuchtungskonzept. Fragen Sie uns an! Lieferfristen 4-5 Wochen!

C'est un projet lumineux. Des modèles de démonstrations sont en stock. Différentes options tel que l'angle du faisceau, le montage, le contrôle par Dali ou détecteur sont possibles. Nous serions heureux de vous conseiller et de calculer l'intensité lumineuse de votre concept d'éclairage avec RELUX. N'hésitez pas à nous contacter ! Délai de livraison : 4-5 semaines!





## HICLOUD ECO

HALLENSTRAHLER RUND / ARMATURES SUSPENDUES AUTOUR DE



Artikel-Nr. N° d'article	Technik Données techniques	Gehäusefarbe Couleur du boîtier	Material Matière	Masse Dimensions	Preis Prix
57.HB28-100	100W 13000lm 5000K IP65	Schwarz / noir	Alu / PC	Ø 239 mm H 181 mm	259.00
57.HB28-120	120W 15600lm 5000K IP65	Schwarz / noir	Alu / PC	Ø 239 mm H 181 mm	309.00
57.HB28-150	150W 19500lm 5000K IP65	Schwarz / noir	Alu / PC	Ø 271 mm H 182 mm	359.00
57.HB28-200	200W 26000lm 5000K IP65	Schwarz / noir	Alu / PC	Ø 271 mm H 186 mm	409.00

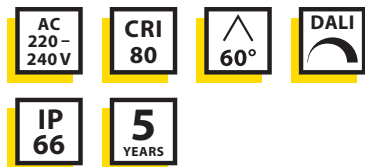
Dies ist eine Projektleuchte. Muster sind ab Lager verfügbar. Diverse Befestigungsmöglichkeiten, Abstrahlwinkel wie DALI und Sensortechnik möglich. Gerne beraten wir Sie und berechnen Ihnen mittels RELUX die richtige Beleuchtungsstärke für Ihr Beleuchtungskonzept. Fragen Sie uns an! Lieferfristen 4-5 Wochen!

C'est un projet lumineux. Des modèles de démonstrations sont en stock. Différentes options tel que l'angle du faisceau, le montage, le contrôle par Dali ou détecteur sont possibles. Nous serions heureux de vous conseiller et de calculer l'intensité lumineuse de votre concept d'éclairage avec RELUX. N'hésitez pas à nous contacter ! Délai de livraison : 4-5 semaines!



## HISPOT

SCHEINWERFER / PROJECTEURS



Artikel-Nr. N° d'article	Technik Données techniques	Gehäusefarbe Couleur du boîtier	Material Matière	Masse Dimensions	Preis Prix
57.FL08-100	100W 13500lm 5000K IP66	Schwarz / noir	Alu	413x366x83 mm	525.00
57.FL08-120	120W 16200lm 5000K IP66	Schwarz / noir	Alu	413x366x83 mm	550.00
57.FL08-150	150W 20250lm 5000K IP66	Schwarz / noir	Alu	413x366x83 mm	575.00
57.FL08-180	180W 24300lm 5000K IP66	Schwarz / noir	Alu	462x452x87 mm	600.00
57.FL08-200	200W 27000lm 5000K IP66	Schwarz / noir	Alu	462x452x87 mm	625.00
57.FL08-240	240W 32400lm 5000K IP66	Schwarz / noir	Alu	462x452x87 mm	650.00

Dies ist eine Projektleuchte. Muster sind ab Lager verfügbar. Diverse Befestigungsmöglichkeiten, Abstrahlwinkel wie DALI und Sensortechnik möglich. Gerne beraten wir Sie und berechnen Ihnen mittels RELUX die richtige Beleuchtungsstärke für Ihr Beleuchtungskonzept. Fragen Sie uns an! Lieferfristen 4-5 Wochen!

C'est un projet lumineux. Des modèles de démonstrations sont en stock. Différentes options tel que l'angle du faisceau, le montage, le contrôle par Dali ou détecteur sont possibles. Nous serions heureux de vous conseiller et de calculer l'intensité lumineuse de votre concept d'éclairage avec RELUX. N'hésitez pas à nous contacter ! Délai de livraison : 4-5 semaines!



## FLOODLITE

SCHEINWERFER / PROJECTEURS

AC  
220-  
240V

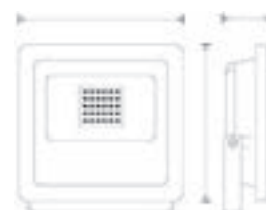
CRI  
80

IP  
65

120°

2  
YEARS

Artikel-Nr. N° d'article	Technik Données techniques	Gehäusefarbe Couleur du boîtier	Material Matière	Masse Dimensions	Preis Prix
73.FL10W3	10W 950lm 3000K IP65	Schwarz / noir	Alu	120x128x38 mm	39.00
73.FL10W4	10W 1000lm 4000K IP65	Schwarz / noir	Alu	120x128x38 mm	39.00
73.FL20W3	20W 1900lm 3000K IP65	Schwarz / noir	Alu	179x183x46 mm	49.00
73.FL20W4	20W 2000lm 4000K IP65	Schwarz / noir	Alu	179x183x46 mm	49.00
73.FL30W3	30W 2700lm 3000K IP65	Schwarz / noir	Alu	221x227x58 mm	59.00
73.FL30W4	30W 2800lm 4000K IP65	Schwarz / noir	Alu	221x227x58 mm	59.00
73.FL50W3	50W 4200lm 3000K IP65	Schwarz / noir	Alu	274x285x58 mm	69.00
73.FL50W4	50W 4300lm 4000K IP65	Schwarz / noir	Alu	274x285x58 mm	69.00
73.FL80W3	80W 7200lm 3000K IP65	Schwarz / noir	Alu	290x290x90 mm	129.00
73.FL80W4	80W 7300lm 4000K IP65	Schwarz / noir	Alu	290x290x90 mm	129.00









LED-Linearsysteme  
*Rubans et réglattes à LED*



## GIANT 3K

SPIEGELLEUCHTEN / BARRES D'ÉCLAIRAGE

AC  
220-  
240V

CRI  
80

IP  
20

2  
YEARS



Swiss Made, wird auf jede  
Länge konfektioniert  
*Swiss Made, est faite à  
n'importe quelle longueur*

Artikel-Nr. N° d'article	Technik Données techniques	Material Matière	Masse Dimensions	Preis Prix
103.K1130500.LED	12W 920lm 3000K IP20	Alu	500 mm	220.00
103.K1130600.LED	15W 1104lm 3000K IP20	Alu	600 mm	224.00
103.K1130700.LED	17W 1288lm 3000K IP20	Alu	700 mm	249.00
103.K1130800.LED	19W 1472lm 3000K IP20	Alu	800 mm	269.00
103.K1130900.LED	21W 1656lm 3000K IP20	Alu	900 mm	290.00
103.K1131000.LED	24W 1840lm 3000K IP20	Alu	1000 mm	314.00
103.K1131100.LED	26W 2024lm 3000K IP20	Alu	1100 mm	332.00
103.K1131200.LED	29W 2208lm 3000K IP20	Alu	1200 mm	356.00
103.K1131300.LED	32W 2392lm 3000K IP20	Alu	1300 mm	459.00
103.K1131400.LED	34W 2576lm 3000K IP20	Alu	1400 mm	480.00
103.K1131500.LED	37W 2760lm 3000K IP20	Alu	1500 mm	499.00
103.K1131600.LED	39W 2944lm 3000K IP20	Alu	1600 mm	524.00
103.K1131700.LED	42W 3128lm 3000K IP20	Alu	1700 mm	545.00
103.K1131800.LED	44W 3312lm 3000K IP20	Alu	1800 mm	565.00
103.K1131900.LED	46W 3496lm 3000K IP20	Alu	1900 mm	586.00
103.K1132000.LED	48W 3680lm 3000K IP20	Alu	2000 mm	606.00

Lackierung Schwarz & Weiss auf Anfrage. Weitere Längen auf Anfrage. / Laquage noir et blanc sur demande. Autres longueurs sur demande.





## GIANT 4K

SPIEGELLEUCHTEN / D'ÉCLAIRAGE

AC  
220-  
240V

CRI  
80

IP  
20

2  
YEARS



Swiss Made, wird auf jede  
Länge konfektioniert  
Swiss Made, est faite à  
n'importe quelle longueur

Artikel-Nr. N° d'article	Technik Données techniques	Material Matière	Masse Dimensions	Preis Prix
103.K1130500.LED.4K	12W 1140lm 4000K IP20	Alu	500 mm	220.00
103.K1130600.LED.4K	15W 1368lm 4000K IP20	Alu	600 mm	224.00
103.K1130700.LED.4K	17W 1596lm 4000K IP20	Alu	700 mm	249.00
103.K1130800.LED.4K	19W 1824lm 4000K IP20	Alu	800 mm	269.00
103.K1130900.LED.4K	21W 2052lm 4000K IP20	Alu	900 mm	290.00
103.K1131000.LED.4K	24W 2280lm 4000K IP20	Alu	1000 mm	314.00
103.K1131100.LED.4K	26W 2508lm 4000K IP20	Alu	1100 mm	332.00
103.K1131200.LED.4K	29W 2736lm 4000K IP20	Alu	1200 mm	356.00
103.K1131300.LED.4K	32W 2964lm 4000K IP20	Alu	1300 mm	459.00
103.K1131400.LED.4K	34W 3192lm 4000K IP20	Alu	1400 mm	480.00
103.K1131500.LED.4K	37W 3420lm 4000K IP20	Alu	1500 mm	499.00
103.K1131600.LED.4K	39W 3648lm 4000K IP20	Alu	1600 mm	524.00
103.K1131700.LED.4K	42W 3876lm 4000K IP20	Alu	1700 mm	545.00
103.K1131800.LED.4K	44W 4104lm 4000K IP20	Alu	1800 mm	565.00
103.K1131900.LED.4K	46W 4332lm 4000K IP20	Alu	1900 mm	586.00
103.K1132000.LED.4K	48W 4560lm 4000K IP20	Alu	2000 mm	606.00

Lackierung Schwarz & Weiss auf Anfrage. Weitere Längen auf Anfrage. / Laquage noir et blanc sur demande. Autres longueurs sur demande.





# EINLEGEPROFIL BETON & SICHTBETON

LED-PROFILE / PROFILS LED



Max. Länge am Stück 5 m  
Max. longueur en une seule  
pièce 5 m

Artikel-Nr. N° d'article	Model Modèle	Masse Dimensions	Preis/m Prix/m
133.502.570	Alu Einlegeprofil Beton	1000x32x29 mm	76.00
<b>Einlegeprofil</b> <i>Profil d'insertion</i>			<b>Preis/Stk</b> <i>Prix/p</i>
133.502.571	Alu Einlegeprofil Trockenbauplatten 12.5mm		47.00
<b>Enddeckel</b> <i>Embouts</i>			<b>Preis/Stk</b> <i>Prix/p</i>
133.502.572	Enddeckel Einlegeprofil		24.00
<b>Zubehör</b> <i>Accessoires</i>			<b>Preis/Stk</b> <i>Prix/p</i>
133.Prof-1	Profil Zuschnitt gerade		10.00
133.Prof-2	Profil Gehrungsschnitt		20.00
133.Prof-6	Loch bohren für Rohr M20		7.00



Wird auf jede Länge  
konfektioniert

Peut être réalisé jusqu'à  
n'importe quelle longueur



## EINBAUPROFIL ALU

LED-PROFILE / PROFILS LED



Max. Länge am Stück 5 m  
Max. longueur en une seule  
pièce 5 m

Artikel-Nr. N° d'article	Model Modèle	Masse Dimensions	Preis/m Prix/m
133.502.573-F	Diffusor flach	1000x37x21 mm	49.50
133.502.573-H	Diffusor hoch	1000x37x41 mm	49.50
133.502.573-M	Diffusor Mikroprisma	1000x37x21 mm	49.50
133.502.573-W	Wallwasher	1000x37x21 mm	59.50
Enddecke Embouts			Preis/Stk Prix/p
133.502.574	Enddeckel Einbauprofil UP 37x21 mm		30.50
Zubehör Accessoires			Preis/Stk Prix/p
133.Prof-1	Profil Zuschnitt gerade		10.00
133.Prof-2	Profil Gehrungsschnitt		20.00
133.Prof-6	Loch bohren für Rohr M20		7.00



Lackierung auf Anfrage / Peinture sur demande



Wird auf jede Länge  
konfektioniert

Peut être réalisé jusqu' à  
n'importe quelle longueur



## UP ALU PROFIL MINI

LED-PROFILE / PROFILS LED



Max. Länge am Stück 5 m  
Max. longueur en une seule  
pièce 5 m

Artikel-Nr. N° d'article	Model Modèle	Masse Dimensions	Preis/m Prix/m
133.100.629	Alu Profil Mini UP, eloxiert für LED Streifen	1000x22x12 mm	33.00
<b>Enddeckel Embouts</b>			<b>Preis/Stk Prix/p</b>
133.100.700	Enddeckel Profil Mini UP		5.90
<b>Zubehör / Accessoires</b>			<b>Preis/Stk Prix/p</b>
133.Prof-1	Profil Zuschnitt gerade		10.00
133.Prof-2	Profil Gehrungsschnitt		20.00
133.Prof-3	Loch bohren für Kabelaustritt		4.00
133.Prof-4	Loch bohren für Profil Direktmontage & ansenken		5.60



Lackierung auf Anfrage / Peinture sur demande



Wird auf jede Länge  
konfektioniert

Peut être réalisé jusqu' à  
n'importe quelle longueur



## UP ALU PROFIL MULTI

LED-PROFILE / PROFILS LED



Max. Länge am Stück 5 m  
Max. longueur en une seule  
pièce 5 m

Artikel-Nr. N° d'article	Model Modèle	Masse Dimensions	Preis/m Prix/m
133.100.640	UP Alu Profil, eloxiert für LED Streifen	1000x35x25 mm	55.00
<b>Enddeckel &amp; Montagehalterungen</b> <i>Embouts &amp; Supports de montage</i>			<b>Preis/Stk</b> <i>Prix/p</i>
133.100.672	Enddeckel T-Profil		32.00
133.100.671	Montagehalterung mit Spannfeder		24.00
<b>Zubehör</b> <i>Accessoires</i>			<b>Preis/Stk</b> <i>Prix/p</i>
133.Prof-1	Profil Zuschnitt gerade		10.00
133.Prof-2	Profil Gehrungsschnitt		20.00
133.Prof-3	Loch bohren für Kabelaustritt		7.00
133.Prof-4	Loch bohren für Profil Direktmontage & ansenken		5.60



Lackierung auf Anfrage / Peinture sur demande



Wird auf jede Länge  
konfektioniert

Peut être réalisé jusqu' à  
n'importe quelle longueur



**Netzteil hat im Profil Platz,  
Snappy-Serie**

*Le bloc d'alimentation a de  
la place dans le profil,  
Snappy-Série*



## UP ALU LEUCHTENPROFIL

LED-PROFILE / PROFILS LED



**Max. Länge am Stück 2.5 m**  
*Max. longueur en une seule  
pièce 2.5 m*

Artikel-Nr. N° d'article	Model Modèle	Masse Dimensions	Preis/m Prix/m
133.100.789	Alu LED Leuchtenprofil Klick, eloxiert für LED Streifen	1000x68x75 mm	89.00
<b>Enddeckel &amp; Verbinder</b> <i>Embouts &amp; connecteurs</i>			<b>Preis/Stk</b> <i>Prix/p</i>
133.100.790	Enddeckel für Leuchtenprofil Klick UP		7.00
133.100.787	Verbinder Leuchtenprofil Klick, 2er Set		7.90
<b>Zubehör</b> <i>Accessoires</i>			<b>Preis/Stk</b> <i>Prix/p</i>
133.Prof-1	Profil Zuschnitt gerade		10.00
133.Prof-2	Profil Gehrungsschnitt		20.00
133.Prof-3	Loch bohren für Kabelaustritt		7.00
133.Prof-4	Loch bohren für Profil Direktmontage & ansenken		5.60
133.Zus-1	Zusammenbau LED Profil		26.00
133.Zus-3	Zusammenbau LED Profil ,Netzteil und Dimmer		89.00
133.Zus-5	Zusammenbau LED Profil, Netzteil mit 240V Verdrahtung		112.00



Lackierung auf Anfrage / Peinture sur demande



**Wird auf jede Länge  
konfektioniert**

*Peut être réalisé jusqu'à  
n'importe quelle longueur*





**Abdeckungen diffus, diffus hoch, diffus klar**  
*Couvres diffus, diffus élevé, diffus clair*



## ALU PROFIL MULTI FLACH

LED-PROFILE / PROFILS LED



**Max. Länge am Stück 5 m**  
*Max. longueur en une seule pièce 5 m*

Artikel-Nr. N° d'article	Model Modèle	Masse Dimensions	Preis/m Prix/m
133.100.638	Alu Profil Multi flach, eloxiert für LED Streifen	1000x18.4x13 mm	39.00
<b>Enddeckel &amp; Montageklammern</b> <i>Embouts &amp; Supports de montage</i>			<b>Preis/Stk</b> <i>Prix/p</i>
133.100.664	Enddeckel Kunststoff		3.00
133.100.665	Enddeckel Aluminium		9.00
133.100.660	Montageklammer		6.60
<b>Zubehör</b> <i>Accessoires</i>			<b>Preis/Stk</b> <i>Prix/p</i>
133.Prof-1	Profil Zuschnitt gerade		10.00
133.Prof-2	Profil Gehrungsschnitt		20.00
133.Prof-3	Loch bohren für Kabelaustritt		7.00
133.Prof-4	Loch bohren für Profil Direktmontage & ansenken		5.60



Lackierung auf Anfrage / *Peinture sur demande*



**Wird auf jede Länge konfektioniert**  
*Peut être réalisé jusqu' à n'importe quelle longueur*



## ALU PROFIL MINI

LED-PROFILE / PROFILS LED



Max. Länge am Stück 3 m  
Max. longueur en une seule pièce 3 m

Artikel-Nr. N° d'article	Model Modèle	Masse Dimensions	Preis/m Prix/m
133.100.621	Alu Profil Mini, eloxiert für LED Streifen	1000x16x12 mm	29.90
<b>Enddeckel &amp; Montageklammern</b> <i>Embouts &amp; Supports de montage</i>			<b>Preis/Stk</b> <i>Prix/p</i>
133.100.623	Enddeckel Mini		5.90
133.100.625	Montageklammer Profil Mini		6.60
<b>Zubehör</b> <i>Accessoires</i>			<b>Preis/m</b> <i>Prix/m</i>
133.Prof-1	Profil Zuschnitt gerade		10.00
133.Prof-2	Profil Gehrungsschnitt		20.00
133.Prof-3	Loch bohren für Kabelaustritt		7.00
133.Prof-4	Loch bohren für Profil Direktmontage & ansenken		5.60



Lackierung auf Anfrage / Peinture sur demande



Wird auf jede Länge  
konfektioniert

Peut être réalisé jusqu' à  
n'importe quelle longueur



## ALU PROFIL KLICK

LED-PROFILE / PROFILS LED



Max. Länge am Stück 2.5 m  
Max. longueur en une seule pièce 2.5 m

Artikel-Nr. N° d'article	Model Modèle	Masse Dimensions	Preis/m Prix/m
133.100.782	Alu Profil Klick, eloxiert für LED Streifen	1000x30x32 mm	50.00
<b>Enddeckel</b> <i>Embouts</i>			<b>Preis/Stk</b> <i>Prix/p</i>
133.100.783	Enddeckel Profil Klick		6.90
<b>Zubehör</b> <i>Accessoires</i>			<b>Preis/Stk</b> <i>Prix/p</i>
133.Prof-1	Profil Zuschnitt gerade		10.00
133.Prof-2	Profil Gehrungsschnitt		20.00
133.Prof-3	Loch bohren für Kabelaustritt		7.00
133.Prof-4	Loch bohren für Profil Direktmontage & ansenken		5.60



Lackierung auf Anfrage / Peinture sur demande



Wird auf jede Länge  
konfektioniert

Peut être réalisé jusqu' à  
n'importe quelle longueur




A



Max. Länge am Stück 5 m  
Max. longueur en une seule pièce 5 m



Wird auf jede Länge  
konfektioniert  
Peut être réalisé jusqu'à  
n'importe quelle longueur



B

## ALU LEUCHTENPROFIL

LED-PROFILE / PROFILS LED



Netzteil hat im Profil Platz,  
Snappy-Serie  
Le bloc d'alimentation a de  
la place dans le profil,  
Snappy-Série

	Artikel-Nr. N° d'article	Model Modèle	Masse Dimensions	Preis/m Prix/m
A	133.502.561-F	Diffusor flach, eloxiert für LED Streifen	1000x40x50 mm	142.00
B	133.502.561-H	Diffusor hoch, eloxiert für LED Streifen	1000x40x75 mm	152.00

### Enddeckel & Deckenseilabhängung

Embouts & Suspension par cordon de plafond

		Preis/Stk Prix/p
133.502.562	Enddeckel Leuchtenprofil 40x50 mm	59.00
133.502.563	Enddeckel diffus Leuchtenprofil 40x50 mm	16.00
133.100.678	Deckenseilabhängung 150cm, 2er Set	52.00

### Zubehör

Accessoires


		Preis/Stk Prix/p
133.Prof-1	Profil Zuschnitt gerade	10.00
133.Prof-2	Profil Gehrungsschnitt	20.00
133.Prof-3	Loch bohren für Kabelaustritt	7.00
133.Prof-4	Loch bohren für Profil Direktmontage & ansenken	5.60
133.Zus-1	Zusammenbau LED Profil	26.00
133.Zus-3	Zusammenbau LED Profil ,Netzteil und Dimmer	89.00
133.Zus-5	Zusammenbau LED Profil, Netzteil mit 240V Verdrahtung	112.00



Lackierung auf Anfrage / Peinture sur demande



A



B

## ALU PROFIL CORNER

LED-PROFILE / PROFILS LED



Max. Länge am Stück 2.5 m  
Max. longueur en une seule  
pièce 2.5 m

Artikel-Nr. N° d'article	Model Modèle	Masse Dimensions	Preis/m Prix/m
A 133.100.772	Alu LED Profil Corner rund, eloxiert für LED Streifen	1000x16x16 mm	26.70
B 133.100.775	Alu LED Profil Corner eckig, eloxiert für LED Streifen	1000x16x16 mm	26.70

### Enddeckel & Montageklammern Embouts & supports de montage

		Preis/Stk Prix/p
133.100.773	Enddeckel für Profil Corner rund, 16x16 mm	6.90
133.100.776	Enddeckel für Profil Corner eckig, 16x16 mm	6.90
133.100.774	Montageklammer für Profil Corner, 16x16 mm	3.90

### Zubehör Accessoires

		Preis/Stk Prix/p
133.Prof-1	Profil Zuschnitt gerade	10.00
133.Prof-2	Profil Gehrungsschnitt	20.00
133.Prof-3	Loch bohren für Kabelaustritt	7.00




Lackierung auf Anfrage / Peinture sur demande



Wird auf jede Länge  
konfektioniert  
Peut être réalisé jusqu'à  
n'importe quelle longueur



A



B

## ALU PROFIL CORNER

LED-PROFILE / PROFILS LED



Max. Länge am Stück 2.5 m  
Max. longueur en une seule  
pièce 2.5 m

Artikel-Nr. N° d'article	Model Modèle	Masse Dimensions	Preis/m Prix/m
A 133.100.780	Alu LED Profil Corner rund, eloxiert für LED Streifen	1000x30x30 mm	49.00
B 133.100.777	Alu LED Profil Corner eckig, eloxiert für LED Streifen	1000x30x30 mm	49.00

### Enddeckel & Montageklammern Embouts & supports de montage

		Preis/Stk Prix/p
133.100.781	Enddeckel für Profil Corner rund, 30x30 mm	7.90
133.100.778	Enddeckel für Profil Corner eckig, 30x30 mm	7.90
133.100.779	Montageklammer für Profil Corner, 30x30 mm	4.90

### Zubehör Accessoires

		Preis/Stk Prix/p
133.Prof-1	Profil Zuschnitt gerade	10.00
133.Prof-2	Profil Gehrungsschnitt	20.00
133.Prof-3	Loch bohren für Rohr M20	7.00



Lackierung auf Anfrage / Peinture sur demande



Wird auf jede Länge  
konfektioniert  
Peut être réalisé jusqu'à  
n'importe quelle longueur



## ALU ECKPROFIL V2

LED-PROFILE / PROFILS LED



Max. Länge am Stück 5 m  
Max. longueur en une seule pièce 5 m

Artikel-Nr. N° d'article	Model Modèle	Masse Dimensions	Preis/m Prix/m
133.502.555	Alu Eckprofil V2	1000x19x19 mm	40.50
<b>Enddeckel &amp; Montageklammern</b> <i>Embouts &amp; supports de montage</i>			<b>Preis/Stk</b> <i>Prix/p</i>
133.502.556	Enddeckel Aluminium für Eckprofil V2		10.50
133.502.557	Montageklammer für Eckprofil V2		4.50
<b>Zubehör</b> <i>Accessoires</i>			<b>Preis/Stk</b> <i>Prix/p</i>
133.Prof-1	Profil Zuschnitt gerade		10.00
133.Prof-2	Profil Gehrungsschnitt		20.00
133.Prof-3	Loch bohren für Kabelaustritt		7.00



Lackierung auf Anfrage / Peinture sur demande



Wird auf jede Länge  
konfektioniert  
Peut être réalisé jusqu' à  
n'importe quelle longueur



# ALU WANDPROFIL MINI UP & DOWN

LED-PROFILE / PROFILS LED



Max. Länge am Stück 3 m  
Max. longueur en une seule  
pièce 3 m

Artikel-Nr. N° d'article	Model Modèle	Masse Dimensions	Preis/m Prix/m
133.503.435	Montageprofil UP & DOWN Mini	1000x21.5x60 mm	149.00
<b>Enddeckel &amp; Montageklammern</b> <i>Embouts &amp; supports de montage</i>			<b>Preis/Stk</b> <i>Prix/p</i>
133.503.436	Enddeckel Alu zu UP & DOWN Mini		25.00
133.503.437	Montageklammer zu UP & DOWN Mini		8.90
<b>Zubehör</b> <i>Accessoires</i>			<b>Preis/Stk</b> <i>Prix/p</i>
133.Prof-1	Profil Zuschnitt gerade		10.00
133.Prof-2	Profil Gehrungsschnitt		20.00
133.Prof-3	Loch bohren für Rohr M20		7.00



Lackierung auf Anfrage / Peinture sur demande

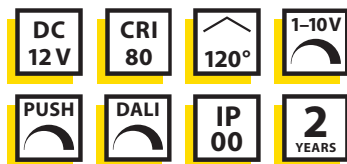


Wird auf jede Länge  
konfektioniert  
Peut être réalisé jusqu' à  
n'importe quelle longueur



## LED STREIFEN 12V

LED STREIFEN / BANDES LED



Max. Länge Streifen mit  
Anfangseinspeisung 5 m  
Max. bande de longueur  
avec Alimentation initiale  
5 m

Artikel-Nr. N° d'article	Technik / m Données techniques / m	Betriebsspannung Tension	Schnittlänge Longueur de coupe	Masse Dimensions	Preis / m Prix / m
133.100.591	9.6W 760lm 2700K IP00	12V DC	2.5 cm	8x2 mm	34.00
133.100.589	14.4W 1120lm 2700K IP00	12V DC	2.5 cm	10x2 mm	52.00
133.100.548	9.6W 800lm 3000K IP00	12V DC	2.5 cm	8x2 mm	34.00
133.100.558	14.4W 1200lm 3000K IP00	12V DC	2.5 cm	10x2 mm	52.00
133.100.595	9.6W 875lm 4000K IP00	12V DC	2.5 cm	8x2 mm	34.00
133.100.593	14.4W 1250lm 4000K IP00	12V DC	2.5 cm	10x2 mm	52.00

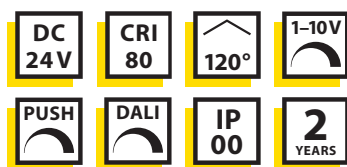
### Zubehör Accessoires

133.Konf-1	Anschluss / Verbindung LED 2 pol	13.50
133.101.516	LED Kabel 2x0.75mm <sup>2</sup> schwarz, pro Meter	1.80
133.101.557	LED Kabel 2x0.75mm <sup>2</sup> weiss, pro Meter	1.80
133.Konf-13	Schutzlack für Led Streifen, pro Meter	7.00



## LED STREIFEN 24V

LED STREIFEN / BANDES LED




Max. Länge Streifen mit  
Anfangseinspeisung 5 m  
Max. bande de longueur  
avec Alimentation initiale  
5 m

Artikel-Nr. N° d'article	Technik / m Données techniques / m	Betriebsspannung Tension	Schnittlänge Longuer de coupe	Masse Dimensions	Preis / m Prix / m
133.100.612	15W 1800lm 2700K IP00	24V DC	10 cm	10x1 mm	70.00
133.100.509	19.2W 1600lm 2700K IP00	24V DC	2.5 cm	10x2 mm	54.00
133.100.945	22W 3600lm 2700K IP00	24V DC	6.25 cm	12x1 mm	119.00
133.100.613	15W 1850lm 3000K IP00	24V DC	10 cm	10x1 mm	70.00
133.100.510	19.2W 1700lm 3000K IP00	24V DC	2.5 cm	10x2 mm	54.00
133.100.946	22W 3700lm 3000K IP00	24V DC	6.25 cm	12x1 mm	119.00
133.100.614	15W 1900lm 4000K IP00	24V DC	10 cm	10x1 mm	70.00
133.100.511	19.2W 1800lm 4000K IP00	24V DC	2.5 cm	10x2 mm	54.00
133.100.947	22W 3900lm 4000K IP00	24V DC	6.25 cm	12x1 mm	119.00

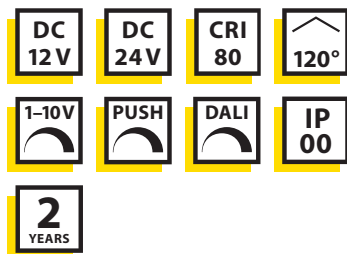
### Zubehör Accessoires

133.Konf-1	Anschluss / Verbindung LED 2 pol	13.50
133.101.516	LED Kabel 2x0.75mm <sup>2</sup> schwarz	1.80
133.101.557	LED Kabel 2x0.75mm <sup>2</sup> weiss	1.80
133.Konf-13	Schutzlack für Led Streifen	7.00



## LED STREIFEN RGB & W

LED STREIFEN / BANDES LED



Max. Länge Streifen mit  
Anfangseinspeisung 5 m  
Max. bande de longueur  
avec Alimentation initiale  
5 m

Artikel-Nr. N° d'article	Technik / m Données techniques / m	Betriebsspannung Tension	Schnittlänge Longuer de coupe	Masse Dimensions	Preis / m Prix / m
133.100.501	7.5W 290lm RGB IP00	12V DC	10 cm	10x2 mm	39.00
133.100.519	14.4W 580lm RGB IP00	12V DC	5 cm	10x2 cm	49.00
133.100.618	23W 1030lm RGBW IP00	12V DC	4.15 cm	12x2 cm	59.00
133.100.508	28.8W 1285lm RGB IP00	24V DC	5 cm	12x3 cm	90.00

### Zubehör

#### Accessoires

133.Konf-3	Anschluss / Verbindung LED 4 pol	21.00
133.Konf-4	Anschluss / Verbindung LED 5 pol	24.50
133.101.517	LED Kabel 2x0.75mm <sup>2</sup> schwarz, pro Meter	1.80
133.101.521	LED Kabel 2x0.75mm <sup>2</sup> weiss, pro Meter	1.80
133.101.567	LED RGBW Kabel 5x (4x0.5 mm <sup>2</sup> / 1x1 mm <sup>2</sup> ) weiss	6.50
133.Konf-13	Schutzlack für Led Streifen, pro Meter	7.00



## Zubehör für LED-Profile

### Accessoires pour profils LED












Bild Image	Model Modèle	Technik Données techniques	Masse Dimensions	Preis Prix
<b>Netzteile 12V</b>				
<i>Alimentations électriques 12V</i>				
	133.101.233	12V/40W MeanWell Netzteil, IP65 <i>12V/40W MeanWell Bloc d'alimentation, IP65</i>	171x62x37 mm	118.00
	133.101.238	12V/60W MeanWell Netzteil, IP65 <i>12V/60W MeanWell Bloc d'alimentation, IP65</i>	195.6x61.5x38.8 mm	136.00
	133.101.234	12V/150W MeanWell Netzteil, IP65 <i>12V/150W MeanWell Bloc d'alimentation, IP65</i>	228x68x39 mm	164.00
	133.101.254	12V/192W MeanWell Netzteil, IP65 <i>12V/192W MeanWell Bloc d'alimentation, IP65</i>	244x68x39 mm	192.00
	133.101.253	12V/264W MeanWell Netzteil, IP65 <i>12V/264W MeanWell Bloc d'alimentation, IP65</i>	252x90x43.8 mm	291.00
	133.101.260	12V/30W Snappy Netzteil, IP20 <i>12V/30W Snappy Bloc d'alimentation, IP20</i>	251 x 30 x 16mm	49.00
	133.101.262	12V/60W Snappy Netzteil, IP20 <i>12V/60W Snappy Bloc d'alimentation, IP20</i>	304.6x30x16.7 mm	73.00
	133.101.264	12V/100W Snappy Netzteil, IP20 <i>12V/100W Snappy Bloc d'alimentation, IP20</i>	304.6x30x16.7 mm	118.00
<b>Netzteile 24V</b>				
<i>Alimentations électriques 24V</i>				
	133.101.235	24V/40W MeanWell Netzteil, IP65 <i>24V/40W MeanWell Bloc d'alimentation, IP65</i>	195.6x61.5x38.8 mm	109.00
	133.101.239	24V/80W MeanWell Netzteil, IP65 <i>24V/80W MeanWell Bloc d'alimentation, IP65</i>	195.6x61.5x38.8 mm	136.00
	133.101.236	24V/96W MeanWell Netzteil, IP65 <i>24V/96W MeanWell Bloc d'alimentation, IP65</i>	220x68x39 mm	149.00
	133.101.237	24V/150W MeanWell Netzteil, IP65 <i>24V/150W MeanWell Bloc d'alimentation, IP65</i>	228x68x39 mm	169.00
	133.101.241	24V/240W MeanWell Netzteil, IP65 <i>24V/240W MeanWell Bloc d'alimentation, IP65</i>	244.2x68x38.8 mm	208.00
	133.101.242	24V/320W MeanWell Netzteil, IP65 <i>24V/320W MeanWell Bloc d'alimentation, IP65</i>	252x90x43.8 mm	292.00
	133.101.261	24V/30W Snappy Netzteil, IP20 <i>24V/30W Snappy Bloc d'alimentation, IP20</i>	251x30x16 mm	44.00
	133.101.263	24V/30W Snappy Netzteil, IP20 <i>24V/30W Snappy Bloc d'alimentation, IP20</i>	304.6x30x16.7 mm	70.00
	133.101.265	24V/100W Snappy Netzteil, IP20 <i>24V/100W Snappy Bloc d'alimentation, IP20</i>	304.6x30x16.7 mm	117.00
	133.101.267	24V/150W Snappy Netzteil, IP20 <i>24V/150W Snappy Bloc d'alimentation, IP20</i>	304.6x30x16.7 mm	149.00

Bild Image	Model Modèle	Technik Données techniques	Masse Dimensions	Preis Prix
<b>Steuerung / Dali &amp; Push 1-10V</b> <i>Contrôle / Dali &amp; Push 1-10V</i>				
	133.101.566	4-Kanal Dali Controller CV, 4x5A, IP20 <i>Variateur à touche Dimmer CV, 4x5A, IP20</i>	178x46x18 mm	160.00
	133.101.582	Funk LED Dimmer, 8A, IP20 <i>Variateur LED sans fil, 8A, IP20</i>	37x95x20 mm	69.00
	133.101.136	LED Dimmer 1-10V, 8A, IP20 <i>Variateur LED 1-10V, 8A, IP20</i>	82x33x20mm	60.00
<b>Steuerung / Funk &amp; Fernbedienung</b> <i>Contrôle / Radio &amp; Télécommande</i>				
	133.101.570	LED Controller Funkempfänger <i>Contrôleur LED Récepteur radio</i>	178x46x20 mm	119.00
	133.101.572	RGB+W Funk Touchpanel, schwarz, IP20 <i>RGB+W Radio Touchpanel, noir, IP20</i>	86x86x 41 mm	167.00
	133.101.573	RGB+W Funk Touchpanel, weiss, IP20 <i>RGB+W Radio Touchpanel, blanc, IP20</i>	228x68x39 mm	154.00
	133.101.574	Dimmer Funkfernbedienung <i>Télécommande de gradateur radio</i>	14x4.8x1.2 mm	109.00
	133.101.571	RGB+W Funkfernbedienung <i>RGB+W Télécommande</i>	14x4.8x1.2 mm	134.00
<b>Netzteile für DIN Schiene</b> <i>Alimentations électriques pour rail DIN</i>				
	133.101.584	12V/42W Meanwell Netzteil, DIN, IP20 <i>12V/42W Meanwell Bloc d'alimentation, DIN, IP20</i>	78x67x93 mm	81.00
	133.101.586	12V/54W Meanwell Netzteil, DIN, IP20 <i>12V/54W Meanwell Bloc d'alimentation, DIN, IP20</i>	79x56x94 mm	91.00
	133.101.588	12V/90W Meanwell Netzteil, DIN, IP20 <i>12V/90W Meanwell Bloc d'alimentation, DIN, IP20</i>	100x56x93 mm	138.00
	133.101.585	24V/48W Meanwell Netzteil, DIN, IP20 <i>24V/48W Meanwell Bloc d'alimentation, DIN, IP20</i>	78x67x93 mm	79.00
	133.101.587	24V/60W Meanwell Netzteil, DIN, IP20 <i>24V/60W Meanwell Bloc d'alimentation, DIN, IP20</i>	79x56x94 mm	92.00





Gartenbeleuchtung  
*Éclairage de jardin*



inkl. Erdspieß / 230V  
incl. piquet de terre / 230V

## CHARLY

GARTENSPOTS / LUMINAIRES DE JARDIN

AC  
220-  
240V

CRI  
80

IP  
67

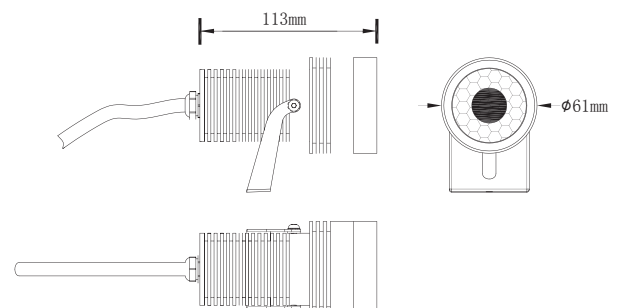
∧  
40°

3  
YEARS

Artikel-Nr. N° d'article	Technik Données techniques	Gehäusefarbe Couleur du boîtier	Material Matière	Betriebsgerät Driver
73.2008	8W 560lm 2700K IP67	Schwarz / noir	Alu	exkl. / excl.
73.2012	12W 1150lm 2700K IP67	Schwarz / noir	Alu	exkl. / excl.

Artikel-Nr. N° d'article	Erdspieß Piquet de terre	Kabellänge Longueur de câble	Preis Prix
73.2008	inkl. / incl.	5m/Typ12	124.00
73.2012	inkl. / incl.	5m/Typ12	136.00







## LORIS

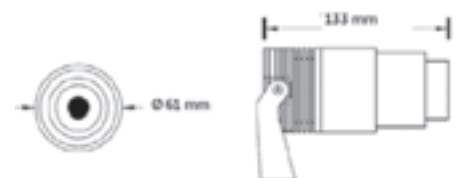
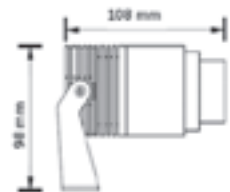
GARTENSPOTS / LUMINAIRES DE JARDIN



**Abstrahlwinkel verstellbar  
10°-60°**

*Angle du faisceau réglable  
de 10°-60°*

Artikel-Nr. N° d'article	Technik Données techniques	Gehäusefarbe Couleur du boîtier	Material Matière	Betriebsgerät Driver
73.3012	12W 750lm 2700K IP67	Schwarz / noir	Alu	exkl. / excl.
Artikel-Nr. N° d'article	Erdspiess Piquet de terre	Kabellänge Longueur de câble	Preis Prix	
73.3012	inkl. / incl.	5m/Typ12	169.00	

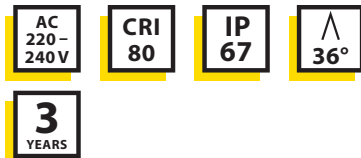




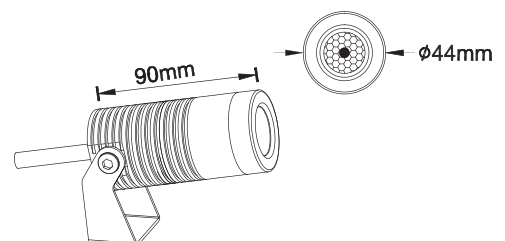
inkl. Erdspieß / 230V  
incl. piquet de terre / 230V

## NOELLE

GARTENSPOTS / LUMINAIRES DE JARDIN



Artikel-Nr. N° d'article	Technik Données techniques	Gehäusefarbe Couleur du boîtier	Material Matière	Betriebsgerät Driver
73.1010	8W 560lm 2700K IP67	Schwarz / noir	Alu	exkl. / excl.
Artikel-Nr. N° d'article	Erdspieß Piquet de terre	Kabellänge Longueur de câble	Preis Prix	
73.1010	inkl. / incl.	5m/Typ12	124.00	





## TWINKY

GARTENSPOTS / LUMINAIRES DE JARDIN

AC  
220-  
240V

CRI  
80

∧  
24°

IP  
67

3  
YEARS

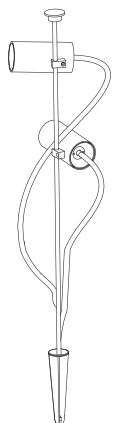
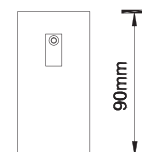
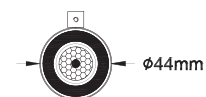


Erdspieß individuell bestückbar,  
max. 4 Stück

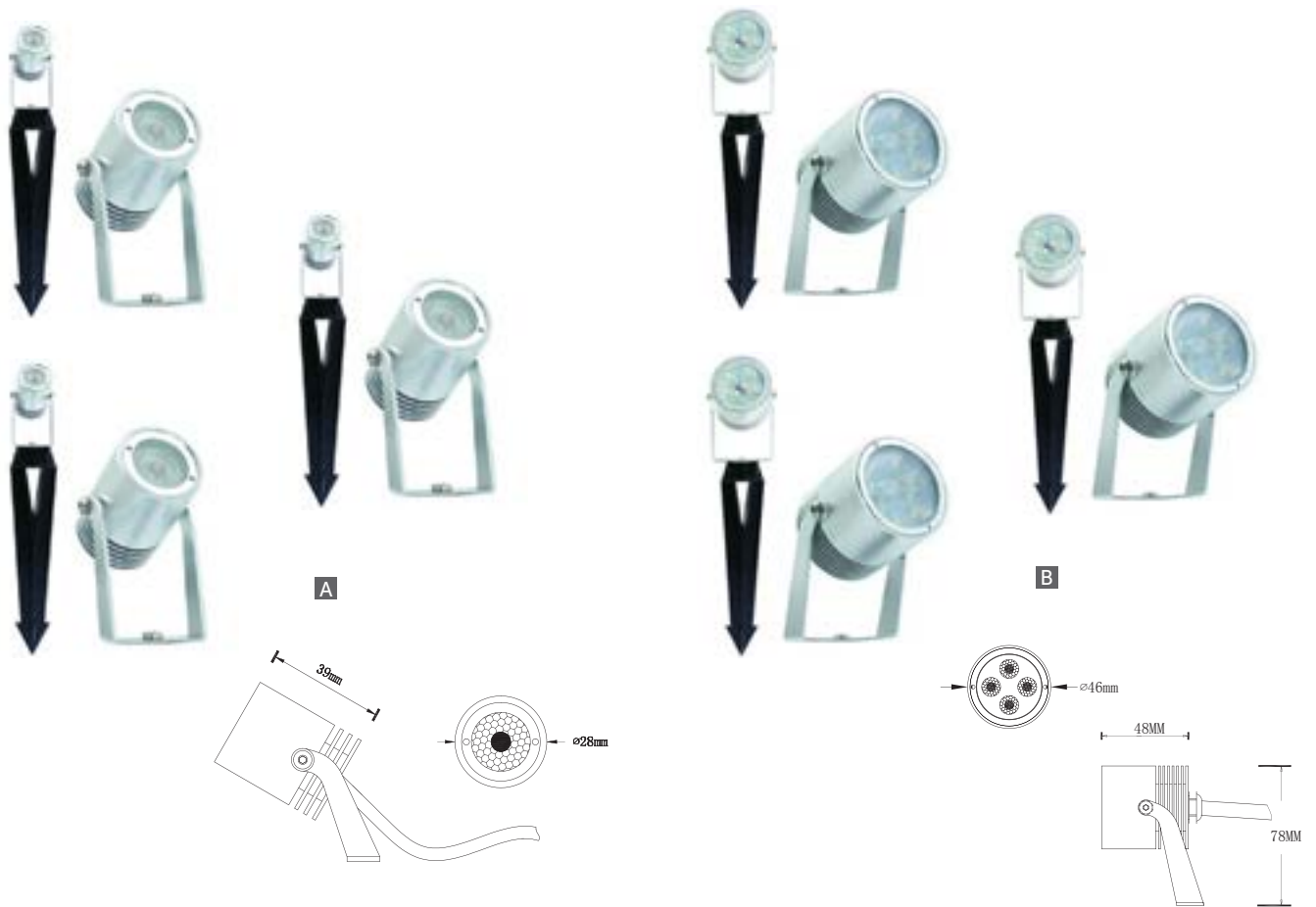
*piquet de terre peut être équipé  
individuellement, max. 4 pièces*

Artikel-Nr. <i>N° d'article</i>	Technik <i>Données techniques</i>	Gehäusefarbe <i>Couleur du boîtier</i>	Material <i>Matière</i>	Betriebsgerät <i>Driver</i>
73.2010	5W 420lm 2700K IP67	Alu	Alu	exkl. / excl.
73.760	Erdspieß		Edelstahl	

Artikel-Nr. <i>N° d'article</i>	Erdspieß <i>Piquet de terre</i>	Kabellänge <i>Longueur de câble</i>	Preis <i>Prix</i>
73.2010	inkl. / incl.	5m/Typ12	99.00
73.760			22.00







## KOLIBRI-SET (3ER)

GARTENSPOTS/ LUMINAIRES DE JARDIN

AC  
220-  
240V

CRI  
80

IP  
67

∧  
40°

3  
YEARS



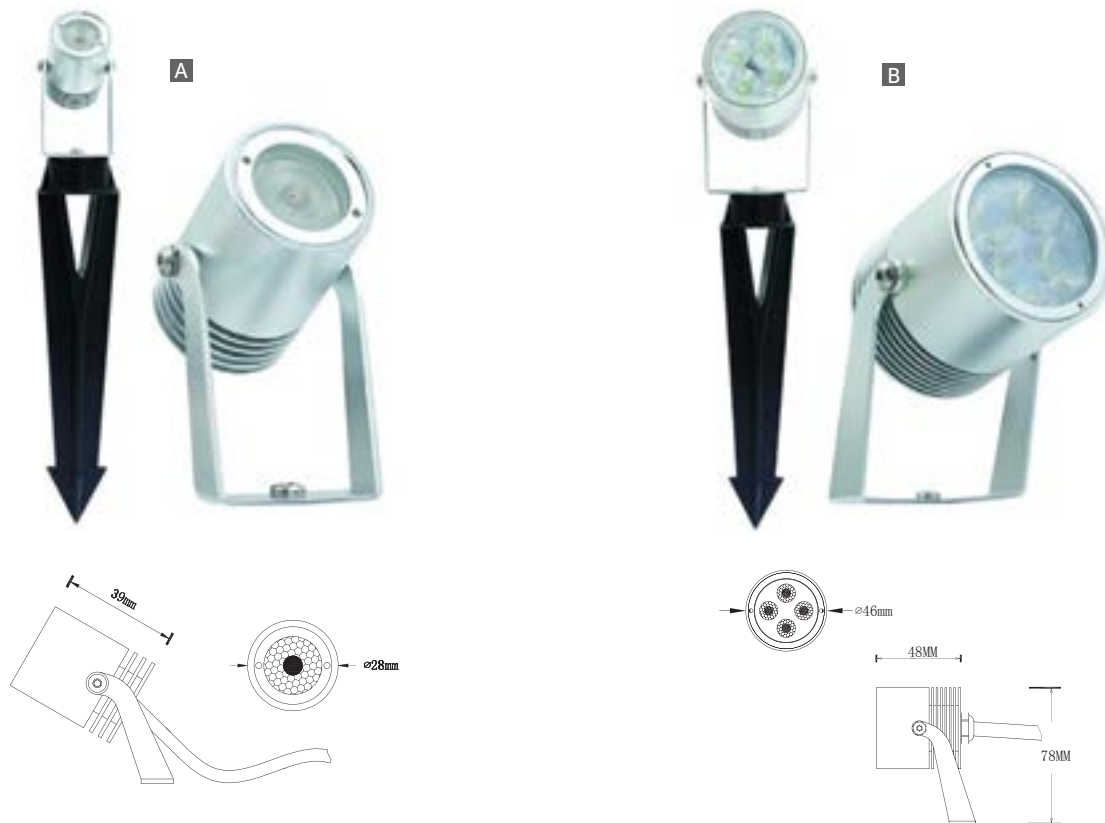
inkl. Netzteil & Verteiler  
Incl. bloc d'alimentation & distributeur

Artikel-Nr. N° d'article	Technik Données techniques	Gehäusefarbe Couleur du boîtier	Material Matière	Betriebsgerät Driver
A 73.1004-SET	3W 100lm 2700K IP67	Alu eloxiert / alu anodisé	Alu	inkl. / incl.
B 73.4002-SET	4W 370lm 2700K IP67	Alu eloxiert / alu anodisé	Alu	inkl. / incl.

Artikel-Nr. N° d'article	Erdspiess Piquet de terre	Kabellänge Longueur de câble	Preis Prix
A 73.1004-SET	inkl. / incl.	5m/M15	249.00
B 73.73.4002-SET	inkl. / incl.	5m/M15	319.00

### Zubehör

Artikel-Nr. N° d'article	Model Modèle	Masse Dimensions	Preis Prix
73.VK2M	Verlängerungskabel, M15 Stecker / Buchse	Ø 19.6 mm / 2 m	19.00
73.VK5M	Verlängerungskabel, M15 Stecker / Buchse	Ø 19.6 mm / 5 m	29.00



# KOLIBRI

GARTENSPOTS/ LUMINAIRES DE JARDIN

<b>DC</b> 24V	<b>CRI</b> 80	<b>IP</b> 67	<b>40°</b>
<b>1-10V</b>	<b>PUSH</b>	<b>DALI</b>	<b>3</b> YEARS



**Inkl. Erdspiess**  
Incl. piquet de terre

	Artikel-Nr. N° d'article	Technik Données techniques	Gehäusefarbe Couleur du boîtier	Material Matière	Betriebsgerät Driver
A	73.1004	3W 100lm 2700K IP67	Alu eloxiert / alu anodisé	Alu	exkl. / excl.
B	73.4002	4W 370lm 2700K IP67	Alu eloxiert / alu anodisé	Alu	exkl. / excl.


	Artikel-Nr. N° d'article	Erdspiess Piquet de terre	Kabellänge Longueur de câble	Preis Prix
A	73.1004	inkl. / incl.	10 m	89.00
B	73.4002	inkl. / incl.	10 m	109.00

## Zubehör

Artikel-Nr. N° d'article	Technik Données techniques	Masse Dimensions	Preis Prix
190.LPF-25-24	24V/25W MeanWell Netzteil IP67	148x40x32 mm	65.00
190.LPF-40-24	24V/40W MeanWell Netzteil IP67	148x40x32 mm	70.00
190.LPF-60-24	24V/60W MeanWell Netzteil IP67	163x43x32 mm	75.00
190.LPF-90-24	24V/90W MeanWell Netzteil IP67	161x61x36 mm	107.00
190.PWM-60-24DA	24V/60W Dali LED Netzteil IP67	161x61x36 mm	99.00
190.PWM-90-24DA	24V/90W Dali LED Netzteil IP67	161x61x36 mm	131.00
190.PWM-120-24DA	24V/120W Dali LED Netzteil IP67	161x61x36 mm	164.00
133.101.566	4-Kanal Dali Controller CV, 4x 5A, IP20	178x46x20 mm	119.00

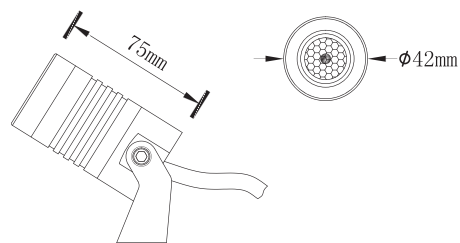


Benötigt zwingend Art. Nr.  
133.101.566 / 133.101.570  
Requiert une obligati-  
on art. no. 133.101.566 /  
133.101.570



## BOLT

GARTENSPOTS / LUMINAIRES DE JARDIN



Artikel-Nr. N° d'article	Technik Données techniques	Gehäusefarbe Couleur du boîtier	Material Matière	Betriebsgerät Driver
73.1010RGB	9W 300lm RGB IP67	Schwarz / noir	Alu	exkl. / excl.

Artikel-Nr. N° d'article	Erdspiess Piquet de terre	Kabellänge Longueur de câble	Preis Prix
73.1010RGB	inkl. / incl.	10m	129.00

### Zubehör

Artikel-Nr. N° d'article	Technik Données techniques	Masse Dimensions	Preis Prix
190.LPF-25-12	12V/25W MeanWell Netzteil IP67	148x40x32 mm	65.00
190.LPF-40-12	12V/40W MeanWell Netzteil IP67	148x40x32 mm	70.00
190.LPF-60-12	12V/60W MeanWell Netzteil IP67	163x43x32 mm	75.00
133.101.566	4-Kanal Dali Controller CV, 4x5A, IP20	178x46x18 mm	119.00
133.101.570	12-36V 4-Kanal Funk Controller, CV, 4x5A, IP20	178x46x20 mm	119.00
133.101.571	6 Zonen Fernbedienung für RGB (W)	140x40x12 mm	134.00



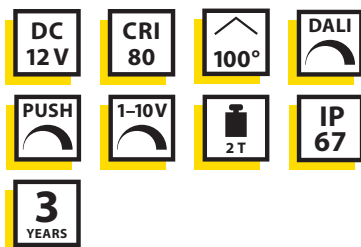


Wählbare Abdeckung  
Couverture sélectionnable



## STORMY

BODENEINBAULEUCHTEN / LUMINAIRES ENCASTRÉS DANS LE SOL



Artikel-Nr. N° d'article	Technik Données techniques	Gehäusefarbe Couleur du boîtier	Material Matière	Kabellänge Longueur de câble	Preis Prix
73.2006-M	3W 110-130lm 2700K IP67	Alu	Alu	10m/offenes Ende	99.00
A 73.2006-R	Ø 50 mm	Alu	Alu		39.00
B 73.2006-1	Ø 60 mm 1x100°	Alu	Alu		39.00
C 73.2006-2	Ø 60 mm 2x100°	Alu	Alu		39.00
D 73.2006-3	Ø 60 mm 3x100°	Alu	Alu		39.00
E 73.2006-4	Ø 60 mm 4x80°	Alu	Alu		39.00

### Zubehör

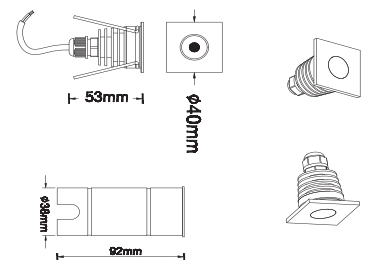
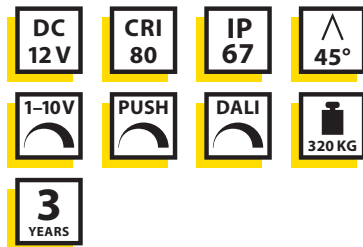
Artikel-Nr. N° d'article	Model Modèle	Masse Dimensions	Preis Prix
190.LPF-25-12	12V/25W MeanWell Netzteil IP67	148x40x32 mm	65.00
190.LPF-40-12	12V/40W MeanWell Netzteil IP67	148x40x32 mm	70.00
190.LPF-60-12	12V/60W MeanWell Netzteil IP67	163x40x32 mm	75.00
190.PWM-60-12DA	12V/60W Dali LED Netzteil IP67	163x40x32 mm	99.00
190.PWM-90-12DA	12V/90W Dali LED Netzteil IP67	163x40x32 mm	131.00
190.PWM-120-12DA	12V/120W Dali LED Netzteil IP67	163x40x32 mm	164.00
133.101.566	4-Kanal Dali Controller CV, 4x5A, IP20	178x46x20 mm	119.00





## MIDI-R & MIDI-S

BODENEINBAULEUCHTEN / LUMINAIRES DE SOL



Artikel-Nr. N° d'article	Technik Données techniques	Gehäusefarbe Couleur du boîtier	Material Matière	Betriebsgerät Driver
A 73.1001-R	3W 110lm 2700K IP67	Alu eloxiert / alu anodisé	Steel 316 / Alu	exkl. / excl.
B 73.1001-S	3W 110lm 2700K IP67	Alu eloxiert / alu anodisé	Steel 316 / Alu	exkl. / excl.

Artikel-Nr. N° d'article	Einbauhülse Douille de Montage	Kabellänge Longueur de câble	Preis Prix
A 73.1001-R	inkl. / incl.	10 m	95.00
B 73.1001-S	inkl. / incl.	10 m	98.00

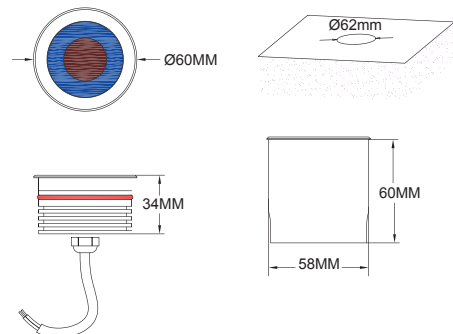
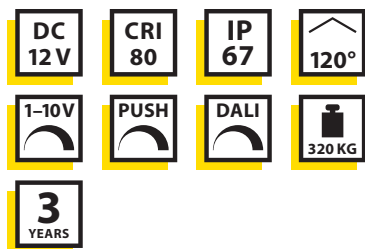
### Zubehör

Artikel-Nr. N° d'article	Model Modèle	Masse Dimensions	Preis Prix
190.LPF-25-12	12V/25W MeanWell Netzteil IP67	148x40x32 mm	65.00
190.LPF-40-12	12V/40W MeanWell Netzteil IP67	148x40x32 mm	70.00
190.LPF-60-12	12V/60W MeanWell Netzteil IP67	163x40x32 mm	75.00
190.PWM-60-12DA	12V/60W Dali LED Netzteil IP67	163x40x32 mm	99.00
190.PWM-90-12DA	12V/90W Dali LED Netzteil IP67	163x40x32 mm	131.00
190.PWM-120-12DA	12V/120W Dali LED Netzteil IP67	163x40x32 mm	164.00
133.101.566	4-Kanal Dali Controller CV, 4x5A, IP20	178x46x20 mm	119.00



## IRON

BODENEINBAULEUCHTEN / LUMINAIRES DE SOL



Artikel-Nr. N° d'article	Technik Données techniques	Gehäusefarbe Couleur du boîtier	Material Matière	Betriebsgerät Driver
73.003	3W 30lm 2700K IP67	Grau / gris	Alu	exkl. / excl.

Artikel-Nr. N° d'article	Einbauhülse Douille de Montage	Kabellänge Longueur de câble	Preis Prix
73.003	inkl. / incl.	10 m	98.00

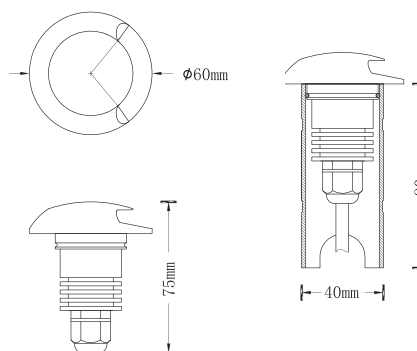
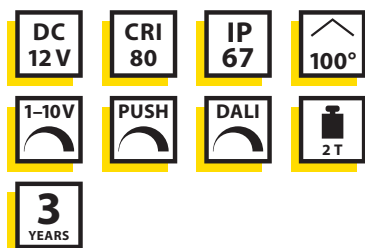
### Zubehör

Artikel-Nr. N° d'article	Model Modèle	Masse Dimensions	Preis Prix
190.LPF-25-12	12V/25W MeanWell Netzteil IP67	148x40x32 mm	65.00
190.LPF-40-12	12V/40W MeanWell Netzteil IP67	148x40x32 mm	70.00
190.LPF-60-12	12V/60W MeanWell Netzteil IP67	163x40 mm	75.00
190.PWM-60-12DA	12V/60W Dali LED Netzteil IP67	163x40 mm	99.00
190.PWM-90-12DA	12V/90W Dali LED Netzteil IP67	163x40 mm	131.00
190.PWM-120-12DA	12V/120W Dali LED Netzteil IP67	163x40 mm	164.00
133.101.566	4-Kanal Dali Controller CV, 4x5A, IP20	178x46x20 mm	119.00



## LADO

BODENEINBAULEUCHTEN / LUMINAIRES DE SOL

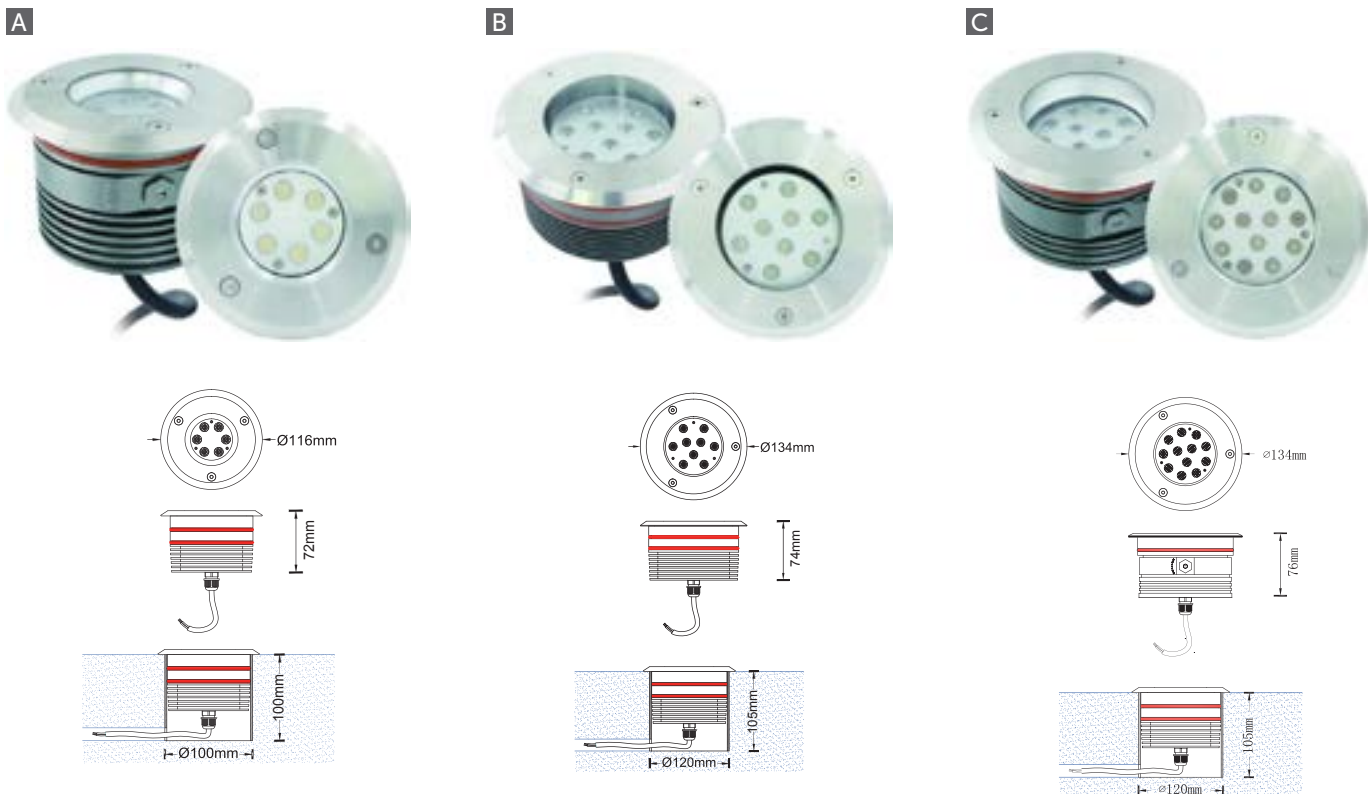


Artikel-Nr. N° d'article	Technik Données techniques	Gehäusefarbe Couleur du boîtier	Material Matière	Betriebsgerät Driver
A 73.1006-1	3W 100lm 2700K IP67	Alu eloxiert / alu anodisé	Steel 316 / Alu	exkl. / excl.
B 73.1006-2	3W 100lm 2700K IP67	Alu eloxiert / alu anodisé	Steel 316 / Alu	exkl. / excl.
C 73.1006-3	3W 100lm 2700K IP67	Alu eloxiert / alu anodisé	Steel 316 / Alu	exkl. / excl.

Artikel-Nr. N° d'article	Einbauhülse Douille de montage	Kabellänge Longueur de câble	Preis Prix
A 73.1006-1	inkl. / incl.	10 m	110.00
B 73.1006-2	inkl. / incl.	10 m	110.00
C 73.1006-3	inkl. / incl.	10 m	110.00

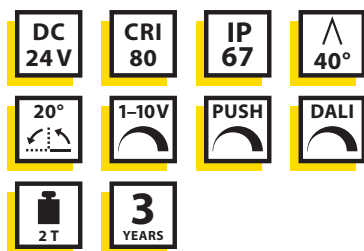
### Zubehör

Artikel-Nr. N° d'article	Model Modèle	Masse Dimensions	Preis Prix
190.LPF-25-12	12V/25W MeanWell Netzteil IP67	148x40x32 mm	65.00
190.LPF-40-12	12V/40W MeanWell Netzteil IP67	148x40x32 mm	70.00
190.LPF-60-12	12V/60W MeanWell Netzteil IP67	163x40x32 mm	75.00
190.PWM-60-12DA	12V/60W Dali LED Netzteil IP67	163x40x32 mm	99.00
190.PWM-90-12DA	12V/90W Dali LED Netzteil IP67	163x40x32 mm	131.00
190.PWM-120-12DA	12V/120W Dali LED Netzteil IP67	163x40x32 mm	164.00
133.101.566	4-Kanal Dali Controller CV, 4x5A, IP20	178x46x20 mm	119.00



## MAXI-RS, -RM, & -RL

BODENEINBAULEUCHTEN / LUMINAIRES DE SOL



1°-20° schwenkbar  
1°-20° pivotant

	Artikel-Nr. N° d'article	Technik Données techniques	Gehäusefarbe Couleur du boîtier	Material Matière	Betriebsgerät Driver
A	73.6006	6W 480lm 2700K IP67	Alu eloxiert / alu anodisé	Steel 316 / Alu	exkl. / excl.
B	73.6009	9W 720lm 2700K IP67	Alu eloxiert / alu anodisé	Steel 316 / Alu	exkl. / excl.
C	73.6012	12W 960lm 2700K IP67	Alu eloxiert / alu anodisé	Steel 316 / Alu	exkl. / excl.

	Artikel-Nr. N° d'article	Einbauhülse Douille de Montage	Kabellänge Longueur de câble	Preis Prix
A	73.6006	inkl. / incl.	10 m	249.00
B	73.6009	inkl. / incl.	10 m	309.00
C	73.6012	inkl. / incl.	10 m	321.00

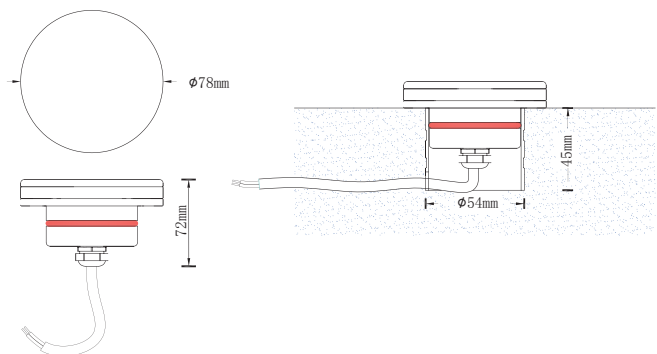
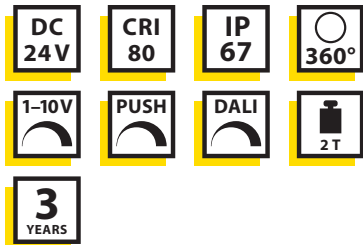
### Zubehör

Artikel-Nr. N° d'article	Model Modèle	Masse Dimensions	Preis Prix
190.LPF-25-24	24V/25W MeanWell Netzteil IP67	148x40x32 mm	65.00
190.LPF-40-24	24V/40W MeanWell Netzteil IP67	148x40x32 mm	70.00
190.LPF-60-24	24V/60W MeanWell Netzteil IP67	163x40x32 mm	75.00
190.PWM-60-24DA	24V/60W Dali LED Netzteil IP67	163x40x32 mm	99.00
190.PWM-90-24DA	24V/90W Dali LED Netzteil IP67	163x40x32 mm	131.00
190.PWM-120-24DA	24V/120W Dali LED Netzteil IP67	163x40x32 mm	164.00
133.101.566	4-Kanal Dali Controller CV, 4x5A, IP20	178x46x20 mm	119.00



## TODO

BODENEINBAULEUCHTEN / LUMINAIRES DE SOL



Artikel-Nr. N° d'article	Technik Données techniques	Gehäusefarbe Couleur du boîtier	Material Matière	Betriebsgerät Driver
73.001	4W 150lm 2700K IP67	Alu eloxiert / alu anodisé	Steel 316 / Alu	exkl. / excl.

Artikel-Nr. N° d'article	Einbauhülse Douille de Montage	Kabellänge Longueur de câble	Preis Prix
73.001	inkl. / incl.	10 m	128.00

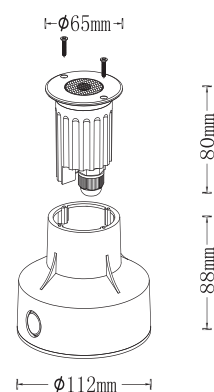
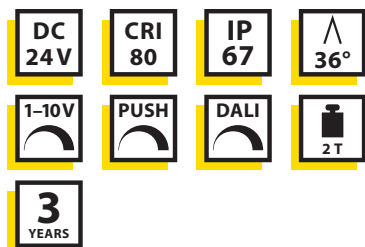
### Zubehör

Artikel-Nr. N° d'article	Model Modèle	Masse Dimensions	Preis Prix
190.LPF-25-24	24V/25W MeanWell Netzteil IP67	148x40x32 mm	65.00
190.LPF-40-24	24V/40W MeanWell Netzteil IP67	148x40x32 mm	70.00
190.LPF-60-24	24V/60W MeanWell Netzteil IP67	163x40x32 mm	75.00
190.PWM-60-24DA	24V/60W Dali LED Netzteil IP67	163x40x32 mm	99.00
190.PWM-90-24DA	24V/90W Dali LED Netzteil IP67	163x40x32 mm	131.00
190.PWM-120-24DA	24V/120W Dali LED Netzteil IP67	163x40x32 mm	164.00
133.101.566	4-Kanal Dali Controller CV, 4x5A, IP20	178x46x20 mm	119.00



## TERRA

BODENEINBAULEUCHTEN / LUMINAIRES DE SOL



Artikel-Nr. N° d'article	Technik Données techniques	Gehäusefarbe Couleur du boîtier	Material Matière	Betriebsgerät Driver
73.7006	6W 470lm 2700K IP67	Alu eloxiert / alu anodisé	Steel 316 / Alu	exkl. / excl.

Artikel-Nr. N° d'article	Einbauhülse Douille de Montage	Kabellänge Longueur de câble	Preis Prix
73.7006	inkl. / incl.	10 m	129.00

### Zubehör

Artikel-Nr. N° d'article	Model Modèle	Masse Dimensions	Preis Prix
190.LPF-25-24	12V/25W MeanWell Netzteil IP67	148x40x32 mm	65.00
190.LPF-40-24	12V/40W MeanWell Netzteil IP67	148x40x32 mm	70.00
190.LPF-60-24	12V/60W MeanWell Netzteil IP67	163x40x32 mm	75.00
190.PWM-60-24DA	12V/60W Dali LED Netzteil IP67	163x40x32 mm	99.00
190.PWM-90-24DA	12V/90W Dali LED Netzteil IP67	163x40x32 mm	131.00
190.PWM-120-24DA	12V/120W Dali LED Netzteil IP67	163x40x32 mm	164.00
133.101.566	4-Kanal Dali Controller CV, 4x5A, IP20	178x46x20 mm	119.00

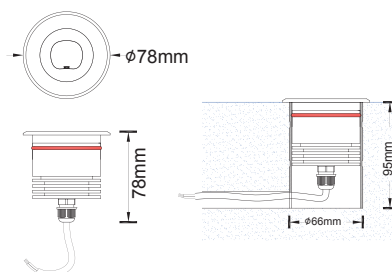
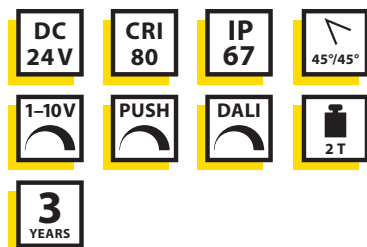


**Asymmetrischer Abstrahlwinkel**  
*Angle de rayonnement*  
*asymétrique*



## PAGINA

BODENEINBAULEUCHTEN / LUMINAIRES DE SOL



Artikel-Nr. N° d'article	Technik Données techniques	Gehäusefarbe Couleur du boîtier	Material Matière	Betriebsgerät Driver
73.1009	9W 550lm 2700K IP67	Alu eloxiert / alu anodisé	Steel 316 / Alu	exkl. / excl.

Artikel-Nr. N° d'article	Einbauhülse Douille de Montage	Kabellänge Longueur de câble	Preis Prix
73.1009	inkl. / incl.	10 m	134.00

### Zubehör

Artikel-Nr. N° d'article	Model Modèle	Masse Dimensions	Preis Prix
190.LPF-25-24	24V/25W MeanWell Netzteil IP67	148x40x32 mm	65.00
190.LPF-40-24	24V/40W MeanWell Netzteil IP67	148x40x32 mm	70.00
190.LPF-60-24	24V/60W MeanWell Netzteil IP67	163x40x32 mm	75.00
190.PWM-60-24DA	24V/60W Dali LED Netzteil IP67	163x40x32 mm	99.00
190.PWM-90-24DA	24V/90W Dali LED Netzteil IP67	163x40x32 mm	131.00
190.PWM-120-24DA	24V/120W Dali LED Netzteil IP67	163x40x32 mm	164.00
133.101.566	4-Kanal Dali Controller CV, 4x5A, IP20	178x46x20 mm	119.00



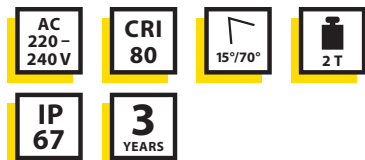


**Asymmetrischer Abstrahlwinkel**  
*Angle de rayonnement  
 asymétrique*

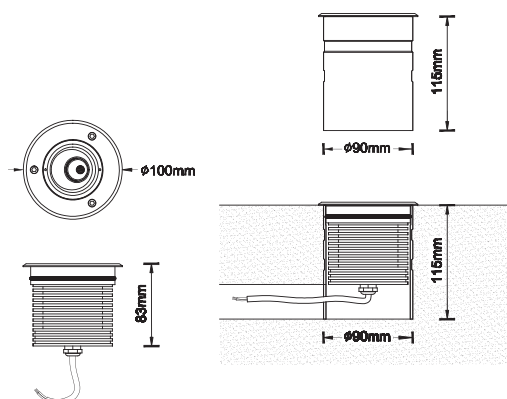


## THUNDER

BODENEINBAULEUCHTEN / LUMINAIRES DE SOL



Artikel-Nr. <i>N° d'article</i>	Technik <i>Données techniques</i>	Gehäusefarbe <i>Couleur du boîtier</i>	Material <i>Matière</i>	Betriebsgerät <i>Driver</i>
73.2029	15W 540-640lm 2700K IP67	Alu	Alu	exkl. / excl.
Artikel-Nr. <i>N° d'article</i>	Kabellänge <i>Longueur de câble</i>	Preis <i>Prix</i>		
73.2029	5m	209.00		







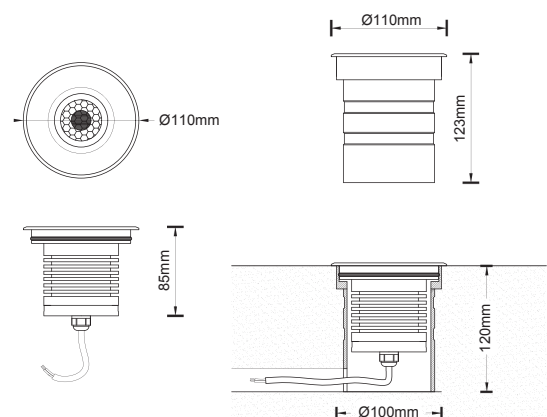
## VOLTA

BODENEINBAULEUCHTEN / LUMINAIRES DE SOL



Artikel-Nr. <i>N° d'article</i>	Technik <i>Données techniques</i>	Gehäusefarbe <i>Couleur du boîtier</i>	Material <i>Matière</i>	Betriebsgerät <i>Driver</i>
73.7015	15W 1320lm 2700K IP67	Alu eloxiert / <i>alu anodisé</i>	Steel 316 / Alu	exkl. / <i>excl.</i>

Artikel-Nr. <i>N° d'article</i>	Einbauhülse <i>Douille de Montage</i>	Kabellänge <i>Longueur de câble</i>	Preis <i>Prix</i>
73.7015	inkl. / <i>incl.</i>	5 m	159.00







## DIAVEL

WANDEINBAULEUCHTEN / MURALES ENCASTRÉS

AC  
220-  
240V

CRI  
80

30°/120°

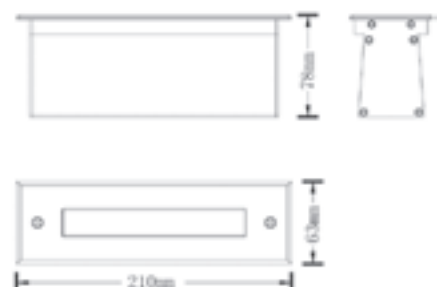
IP  
67

3  
YEARS



**Inkl. Einbauhülse**  
*Incl. Douille de Montage*

Artikel-Nr. <i>N° d'article</i>	Technik <i>Données techniques</i>	Gehäusefarbe <i>Couleur du boîtier</i>	Material <i>Matière</i>	Masse <i>Dimensions</i>
73.C001	7.5W 330lm 2700K IP67	Alu eloxiert / <i>alu anodisé</i>	Steel 316 / Alu	210x63x78 mm
Artikel-Nr. <i>N° d'article</i>	Einbauhülse <i>Douille de Montage</i>	Kabellänge <i>Longueur de câble</i>	Preis <i>Prix</i>	
73.C001	inkl. / <i>incl.</i>	0.3 m	154.00	







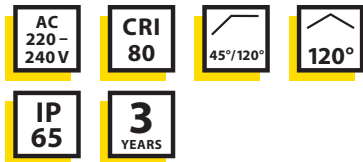
A



B

## BELLA

WANDEINBAULEUCHTEN / MURALES ENCASTRÉS

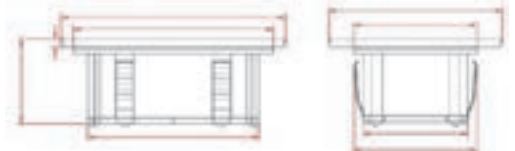


**Inkl. Einbauhülse**  
Incl. Douille de Montage

Artikel-Nr. N° d'article	Technik Données techniques	Gehäusefarbe Couleur du boîtier	Material Matière	Masse Dimensions
A 73.SP001	4W 120lm 2700K IP65	Weiss / blanc	Glas / verre	105x81x40 mm
B 73.SP002	3W 120lm 2700K IP65	Weiss / blanc	Glas / verre	105x81x40 mm

Artikel-Nr. N° d'article	Einbauhülse Douille de Montage	Kabellänge Longueur de câble	Preis Prix
A 73.SP001	inkl. / incl.	0.3 m	79.00
B 73.SP002	inkl. / incl.	0.3 m	79.00





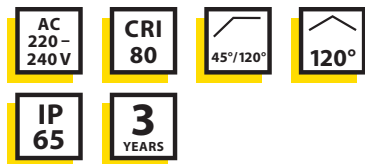
A



B

## BELLA

WANDEINBAULEUCHTEN / MURALES ENCASTRÉS



**Inkl. Einbauhülse**  
Incl. Douille de Montage

Artikel-Nr. N° d'article	Technik Données techniques	Gehäusefarbe Couleur du boîtier	Material Matière	Masse Dimensions
A 73.SP005	8W 210lm 2700K IP65	Weiss / blanc	Glas / verre	182x81x43 mm
B 73.SP006	5W 210lm 2700K IP65	Weiss / blanc	Glas / verre	182x81x43 mm

Artikel-Nr. N° d'article	Einbauhülse Douille de Montage	Kabellänge Longueur de câble	Preis Prix
A 73.SP005	inkl. / incl.	0.3 m	89.00
B 73.SP006	inkl. / incl.	0.3 m	89.00









## AMRA

WANDEINBAULEUCHTEN / MURALES ENCASTRÉS

AC  
220-  
240V

CRI  
80

∧  
30°

IP  
67

3  
YEARS



A



B



Artikel-Nr. N° d'article	Technik Données techniques	Gehäusefarbe Couleur du boîtier	Material Matière	Masse Dimensions
A 73.007S	3W 130lm 2700K IP67	Alu eloxiert / alu anodisé	Steel 316 / Alu	165x55x42 mm
B 73.007W	3W 130lm 2700K IP67	Weiss / blanc	Steel 316 / Alu	165x55x42 mm

Artikel-Nr. N° d'article	Einbauhülse Douille de Montage	Kabellänge Longueur de câble	Preis Prix
A 73.007S	inkl. / incl.	0.3 m	119.00
B 73.007W	inkl. / incl.	0.3 m	119.00





## Zubehör für Gartenbeleuchtung

### Accessoires pour l'éclairage de jardin







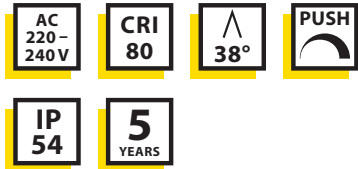
Bild Image	Model Modèle	Technik Données techniques	Masse Dimensions	Preis Prix
<b>Netzteile / Alimentations électriques</b>				
	190.LPF-25-12	12V/25W MeanWell Netzteil, IP67 12V/25W MeanWell Bloc d'alimentation, IP67	148x40x32 mm	65.00
	190.LPF-40-12	12V/40W MeanWell Netzteil, IP67 12V/40W MeanWell Bloc d'alimentation, IP67	148x40x32 mm	70.00
	190.LPF-60-12	12V/60W MeanWell Netzteil, IP67 12V/60W MeanWell Bloc d'alimentation, IP67	163x43x32 mm	75.00
	190.LPF-25-24	24V/25W MeanWell Netzteil, IP67 24V/25W MeanWell Bloc d'alimentation, IP67	148x40x32 mm	65.00
	190.LPF-40-24	24V/40W MeanWell Netzteil, IP67 24V/40W MeanWell Bloc d'alimentation, IP67	148x40x32 mm	70.00
	190.LPF-60-24	24V/60W MeanWell Netzteil, IP67 24V/60W MeanWell Bloc d'alimentation, IP67	163x43x32 mm	75.00
	190.LPF-90-24	24V/90W MeanWell Netzteil, IP67 24V/90W MeanWell Bloc d'alimentation, IP67	161x61x36 mm	107.00
	190.PMW-60-12DA	12V/60W Dali Netzteil, IP67 12V/60W Dali Bloc d'alimentation, IP67	161x61x36 mm	99.00
	190.PMW-90-12DA	12V/90W Dali Netzteil, IP67 12V/90W Dali Bloc d'alimentation, IP67	161x61x36 mm	131.00
	190.PMW-120-12DA	12V/120W Dali Netzteil, IP67 12V/120W Dali Bloc d'alimentation, IP67	161x61x36 mm	164.00
	190.PMW-60-24DA	24V/60W Dali LED Netzteil IP67 24V/60W Dali Bloc d'alimentation, IP67	163x40x32 mm	99.00
	190.PMW-90-24DA	24V/90W Dali LED Netzteil IP67 24V/90W Dali Bloc d'alimentation, IP67	163x40x32 mm	131.00
	190.PMW-120-24DA	24V/120W Dali LED Netzteil IP67 24V/120W Dali Bloc d'alimentation, IP67	163x40x32 mm	164.00
<b>Controller / Controller</b>				
	133.101.566	4-Kanal Dali Controller, CV, 4x5A, IP20 Variateur à touche 1-10V Dimmer, CV, 4x5A, IP20	178x46x18 mm	119.00
	133.101.570	12-36V 4-Kanal Funk Controller, CV, 4x5A, IP20 Récepteur radio 4 canaux 12-36V, CV, 4x5A, IP20	178x46x20 mm	119.00
	133.101.574	6 Zonen Fernbedienung, Handsender mit Wandhalterung Télécommande 6 zones avec fixation murale	140x48x12 mm	109.00
	133.101.571	6 Zonen Fernbedienung für RGB (W) Télécommande 6 zones RGB (W)	140x48x12 mm	134.00

Bild Image	Model Modèle	Technik Données techniques	Masse Dimensions	Preis Prix
<b>Kabelmanagement / Gestion du câble</b>				
	FL-1859-200-G	DRI BOX, grün, IP55 <i>DRI BOX, vert, IP55</i>	200x80x95 mm	19.90
	FL-1859-285-G	DRI BOX, grün, IP55 <i>DRI BOX, vert, IP55</i>	285x150x110 mm	29.90
	FL-1859-330-G	DRI BOX, grün, IP55 <i>DRI BOX, vert, IP55</i>	330x230x140 mm	39.90
	FL-1859-200-SZ	DRI BOX, schwarz, IP55 <i>DRI BOX, noir, IP55</i>	200x80x95 mm	19.90
	FL-1859-285-SZ	DRI BOX, schwarz, IP55 <i>DRI BOX, noir, IP55</i>	285x150x110 mm	29.90
	FL-1859-330-SZ	DRI BOX, schwarz, IP55 <i>DRI BOX, noir, IP55</i>	330x230x140 mm	39.90
	87.0004	Sicherheitsbox, grün, IP44 <i>Safetybox, vert, IP44</i>	210x70x70 mm	7.90
<b>Verlängerungskabel / Câble d'extension</b>				
	73.0VK2M	Verlängerungskabel M15 Stecker / Buchse <i>Câble de raccordement, fiche M15</i>	Ø 19.6 mm / 2 m	19.00
	73.0VK5M	Verlängerungskabel M15 Stecker / Buchse <i>Câble de raccordement, fiche M15</i>	Ø 19.6 mm / 5 m	29.00
<b>Verbinder / Jonctions</b>				
	73.WRC-S	I-Verbinder, IP68 <i>I-Jonction, IP68</i>	Kabel 5-7.5 mm	19.00
	73.WRC-L	L-Verbinder, IP68 <i>L-Jonction, IP68</i>	Kabel 9-12 mm	21.00
	73.WRC-T	T-Verbinder, IP68 <i>T-Jonction, IP68</i>	Kabel 5-7.5 mm	23.00
	73.Box	Verstaunungsbox, IP68 <i>Boîte de rangement, IP68</i>	Kabel 4-8 mm	25.00



## MARIA

SOLAR- UND TISCHLEUCHTE / ÉCLAIRAGE EXTÉRIEUR



Touch-Dim  
Touch Dim

Artikel-Nr. N° d'article	Technik Données techniques	Gehäusefarbe Couleur du boîtier	Material Matière	Masse Dimensions	Preis Prix
58.M2193-30-DG	2W 100lm 3000K IP54	Dunkelgrau / gris foncé	Alu	Ø 110x380 mm	99.00
58.M2193-30-W	2W 100lm 3000K IP54	Weiss / blanc	Alu	Ø 110x380 mm	99.00



Inkl. Netzteil, aufladbar  
Incl. bloc d'alimentation,  
rechargeable





A



Sensor-Solarleuchte  
Capteur de lumière solaire



B



Inkl. Netzteil, aufladbar  
Incl. bloc d'alimentation, rechargeable

## TELO & ANGELA

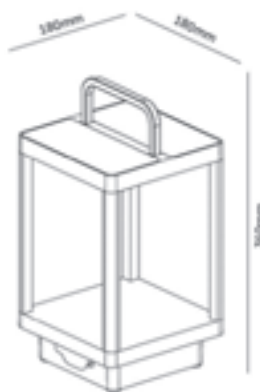
SOLAR- UND TISCHLEUCHTE / LUMIÈRE SOLAIRE ET DE TABLE

- AC 220-240V
- CRI 80
- 
- 38°
- 120°
- IP 65
- 5 YEARS


Artikel-Nr. N° d'article	Technik Données techniques	Gehäusefarbe Couleur du boîtier	Material Matière	Masse Dimensions	Preis Prix
58.M1911-30-DG	2W 129lm 3000K IP65	Dunkelgrau / gris foncé	Alu	Ø 160x500 mm	99.00
58.M2252-30-DG	2W 127lm 3000K IP65	Dunkelgrau / gris foncé	Alu	180x180x360 mm	129.00



A



B



A



B

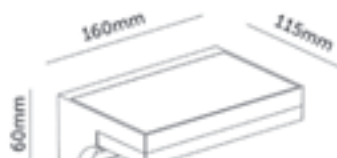
## TETTO & CASCO

SOLARLEUCHTEN / LUMIÈRES SOLAIRES

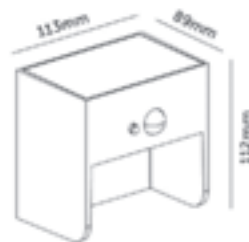


**Sensor-Solarleuchte**  
Capteur de lumière solaire

	Artikel-Nr. N° d'article	Technik Données techniques	Gehäusefarbe Couleur du boîtier	Material Matière	Masse Dimensions	Preis Prix
A	58.M1901-30-DG	2W 166lm 3000K IP65	Dunkelgrau / gris foncé	Alu	160x115x60 mm	69.00
B	58.M2091-30-DG	2W 58lm 3000K IP65	Dunkelgrau / gris foncé	Alu	113x89x112 mm	69.00




A



B



# BEISPIEL EINER GARTENBELEUCHTUNG



## BESTIMMUNG DES NETZTEILS

Gruppe A =  $6 \times 3W = 18W - 40W$  Netzteil

Gruppe B =  $1 \times 6W = 6W - 25W$  Netzteil

Gruppe C =  $2 \times 4W = 8W - 25W$  Netzteil

Gruppe D = 230V benötigt kein Netzteil

## MAXIMALE KABELLÄNGE

12V DC

24V DC

25W - 12m

80W - 20m

20W - 14m

60W - 28m

15W - 17m

40W - 35m

10W - 22m

20W - 50m

5W - 35m

## LEGENDE

**A** = MIDI-R (12V–3W)

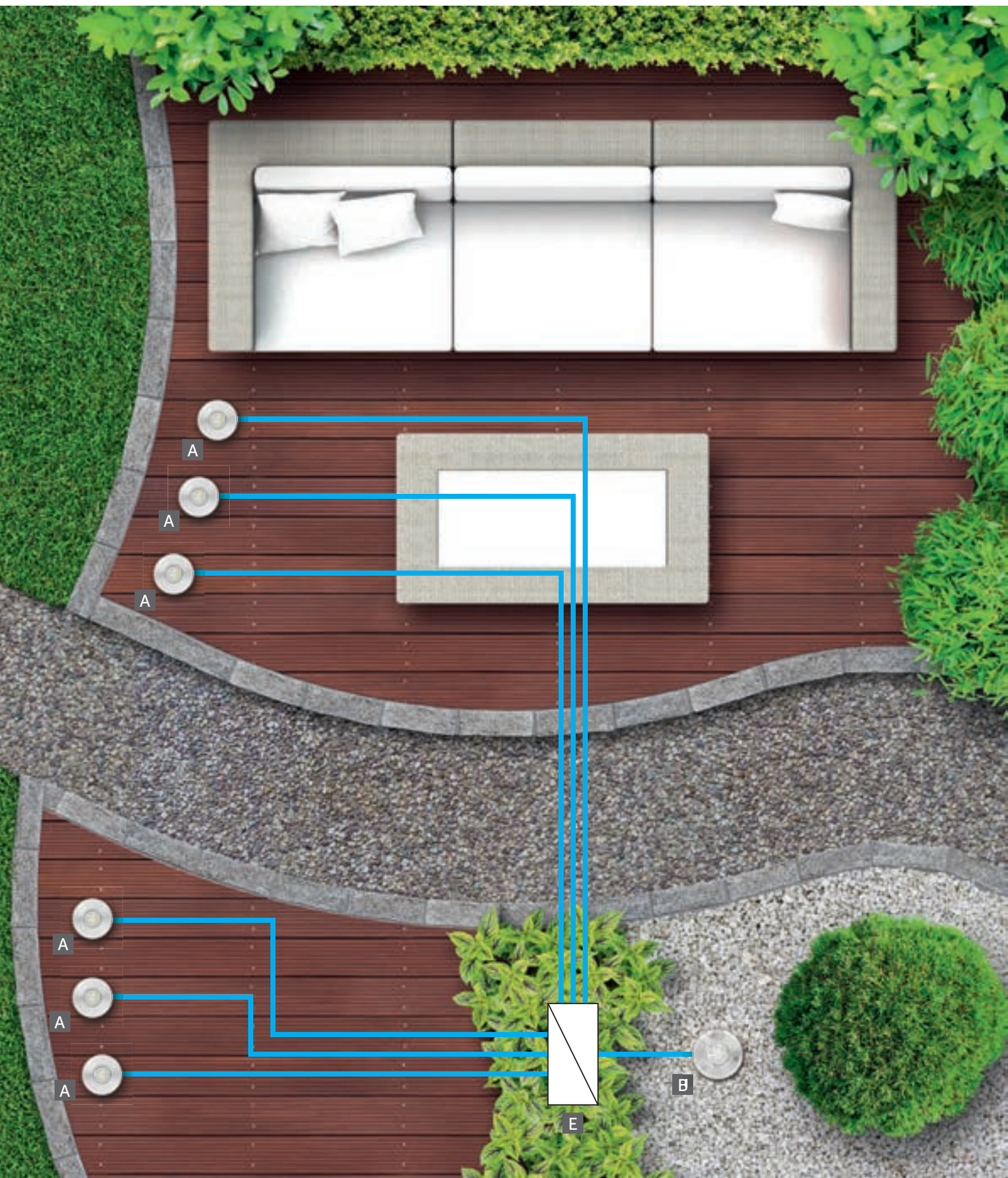
**B** = MAXI-RS (24V–6W)

**C** = KOLIBRI (24V–4W)

**D** = NEVIO (230V–8W)

**E** = Kabelschacht mit min IP55

(sämtliche Netzteile müssen immer in einem zusätzlichen Elektrogehäuse verbaut werden)



# Erläuterungen Pictogramme

## Remarques pictogrammes

	Garantie	<i>Garantie</i>
	Klasse 2	<i>Classe 2</i>
	Abstrahlwinkel	<i>Angle de diffusion</i>
	Schutzgrad	<i>Protection IP</i>
	Farbwiedergabeindex	<i>Indice de rendu des couleurs</i>
	Betriebsspannung	<i>Tension</i>
	Dimmbar Phase	<i>Dimmable Phase</i>
	Dimmbar 1-10V	<i>Dimmable 1-10V</i>
	Dimmbar Push-Dim	<i>Dimmable Push</i>
	Dimmbar DALI	<i>Dimmable DALI</i>
	Lichtfarbe verstellbar	<i>Couleur réglable</i>
	Schwenkbar	<i>Pivotant</i>
	Neigungs- und Abstrahlwinkel	<i>Inclination et angle de diffusion</i>
	Glasdiffusor	<i>Diffuseur en verre</i>
	Unified Glare Rate	<i>Unified Glare Rate</i>
	Überrollbar mit 2t	<i>Passage de véhicules jusqu'à 2 tonnes</i>
	Einzelbatterie-Leuchte	<i>Eclairage de sécurité</i>
	HF-Sensor	<i>Senseur HF</i>

# Die IP-Schutzklassen und ihre Bedeutung

## Les indices de protection IP et leur interprétation

**IP  
68**

Erste Kennziffer <i>Premier chiffre de l'indice</i>	Schutz gegen das Eindringen von Fremdkörpern <i>Protection contre la pénétration de corps étrangers</i>	Zweite Kennziffer <i>Second chiffre de l'indice</i>	Schutz gegen Wasser <i>Protection contre l'eau</i>
<b>0</b>	kein Schutz <i>sans protection</i>	<b>0</b>	kein Schutz <i>sans protection</i>
<b>1</b>	Schutz gegen Eindringen von festen Fremdkörpern mit einem Durchmesser ab 50 mm <i>Protection contre la pénétration de corps étrangers solides de diamètre supérieur ou égal à 50 mm</i>	<b>1</b>	Schutz gegen senkrecht fallendes Tropfwasser  <i>Protection contre les gouttes d'eau tombant verticalement</i>
<b>2</b>	Schutz gegen Eindringen von festen Fremdkörpern mit einem Durchmesser ab 12,5 mm <i>Protection contre la pénétration de corps étrangers solides de diamètre supérieur ou égal à 12,5 mm</i>	<b>2</b>	Schutz gegen schräg fallendes Tropfwasser mit bis zu 15° Neigung  <i>Protection contre les gouttes d'eau tombant avec un angle de 15° max. par rapport à la verticale</i>
<b>3</b>	Schutz gegen Eindringen von festen Fremdkörpern mit einem Durchmesser ab 2,5 mm <i>Protection contre la pénétration de corps étrangers solides de diamètre supérieur ou égal à 2,5 mm</i>	<b>3</b>	Schutz gegen schräg fallendes Sprühwasser bis 60° Neigung  <i>Protection contre la pulvérisation d'eau tombant avec un angle de 60° max. par rapport à la verticale</i>
<b>4</b>	Schutz gegen Eindringen von festen Fremdkörpern mit einem Durchmesser ab 1 mm <i>Protection contre la pénétration de corps étrangers solides de diamètre supérieur ou égal à 1 mm</i>	<b>4</b>	Schutz gegen allseitiges Spritzwasser  <i>Protection contre les projections d'eau sur toutes les faces latérales</i>
<b>5</b>	staubgeschützt <i>Protection contre la poussière</i>	<b>5</b>	Schutz gegen Strahlwasser <i>Protection contre les jets d'eau</i>
<b>6</b>	staubdicht <i>Étanche à la poussière</i>	<b>6</b>	Schutz gegen starkes Strahlwasser <i>Protection contre les jets d'eau sous pression</i>
		<b>7</b>	Schutz gegen zeitweiliges Untertauchen <i>Protection contre une immersion temporaire</i>
		<b>8</b>	Schutz gegen andauerndes Untertauchen <i>Protection contre une immersion permanente</i>



**schönenberger**  
LIGHT

M. Schönenberger AG . Industriestrasse 17 . CH-5507 Mellingen . Fon Licht +41 56 481 81 43 . Fax Licht +41 56 481 81 44  
licht@msch-ag.ch . www.msch-ag.ch